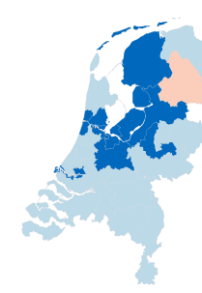


Regioplan 2024/2025 gehandicaptenzorg

Drenthe



Leeswijzer

Regioanalyses



Zorgvraag



Klantenratio

ZK: 7 per 1000 inwoners

11



Groei relatief

ZK: 1,1% t.o.v. 2023

0,9%

Toegankelijk



Locaties per klant

ZK: 27 per 1000 klanten

29

Betaalbaarheid



Kosten per klant

ZK: €8.444 per maand

€ 9.310

Meerzorg



Klanten

ZK: 20% van meerzorg profielen

26,9%

Stand op 1 jan 2024:

GZ-geïndiceerden

5.278

Intramuraal

2.900

Eigen omgeving

[MPT/VPT/PGB]

1.961

Zonder zorg

472

Meerzorg

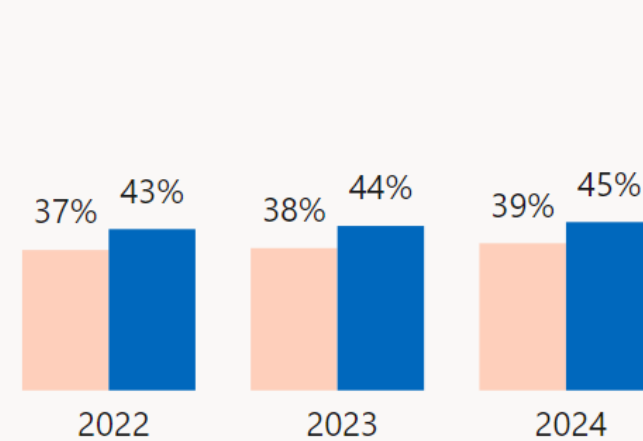
415

Totale kosten 2023

346,9M

Zorg in eigen omgeving

[% Klanten met VPT, MPT of PGB]

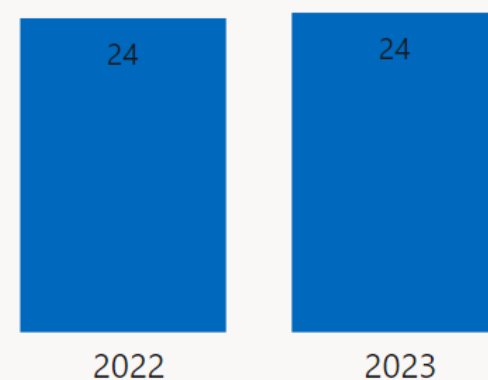


Regio
ZK

Het aandeel zorg in eigen omgeving is gestegen met **1,8%**

Gem. wachtlijsten

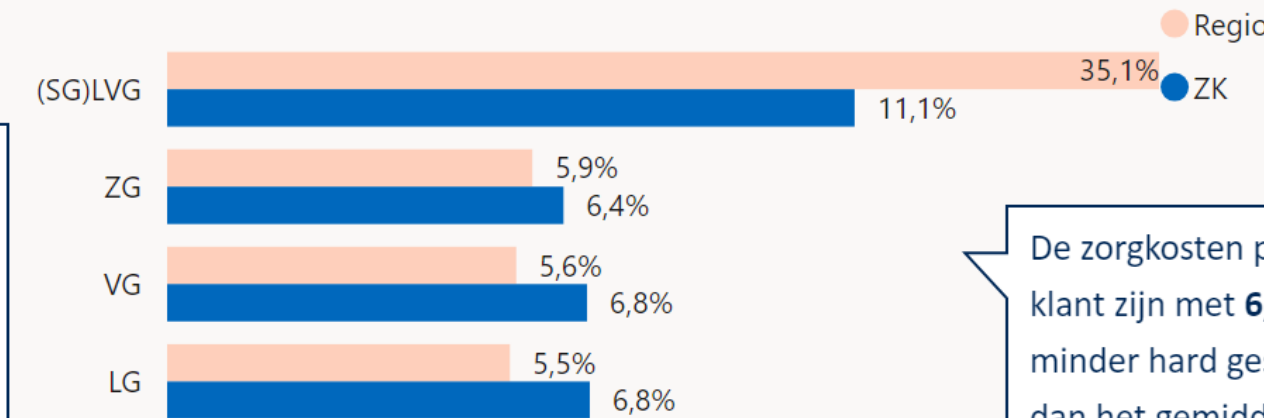
[Wacht op voorkeur en actief/urgent plaatsen]



De gemiddelde wachtlijst is gegroeid met **2%**

Ontwikkeling zorgkosten per grondslag

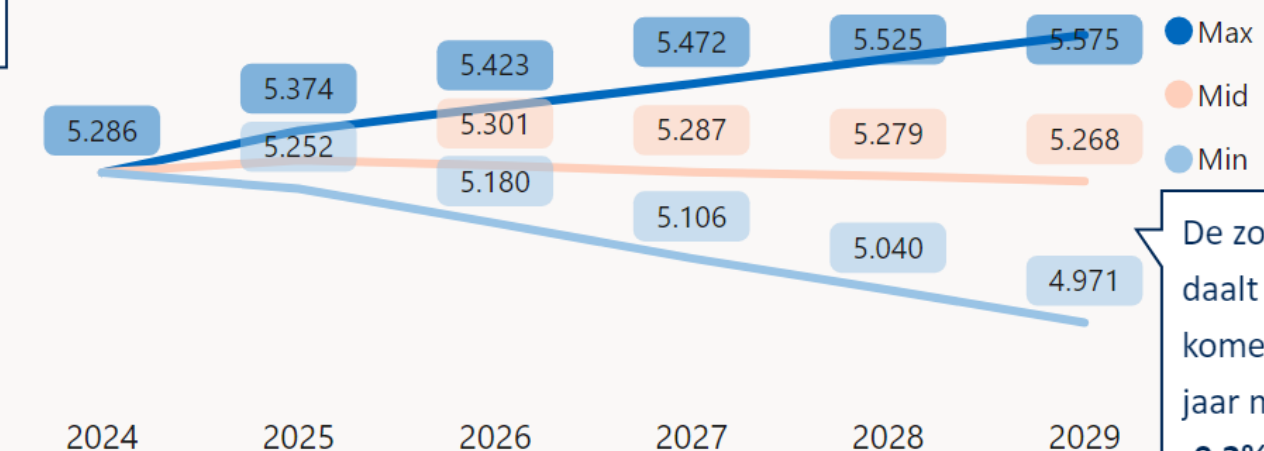
[% groei zorgkosten per client ex meerzorg, 2023 t.o.v. 2022]



De zorgkosten per klant zijn met **6,3%** minder hard gestegen dan het gemiddelde over alle Zilveren Kruis regio's (**6,8%**)

Verwacht aantal klanten

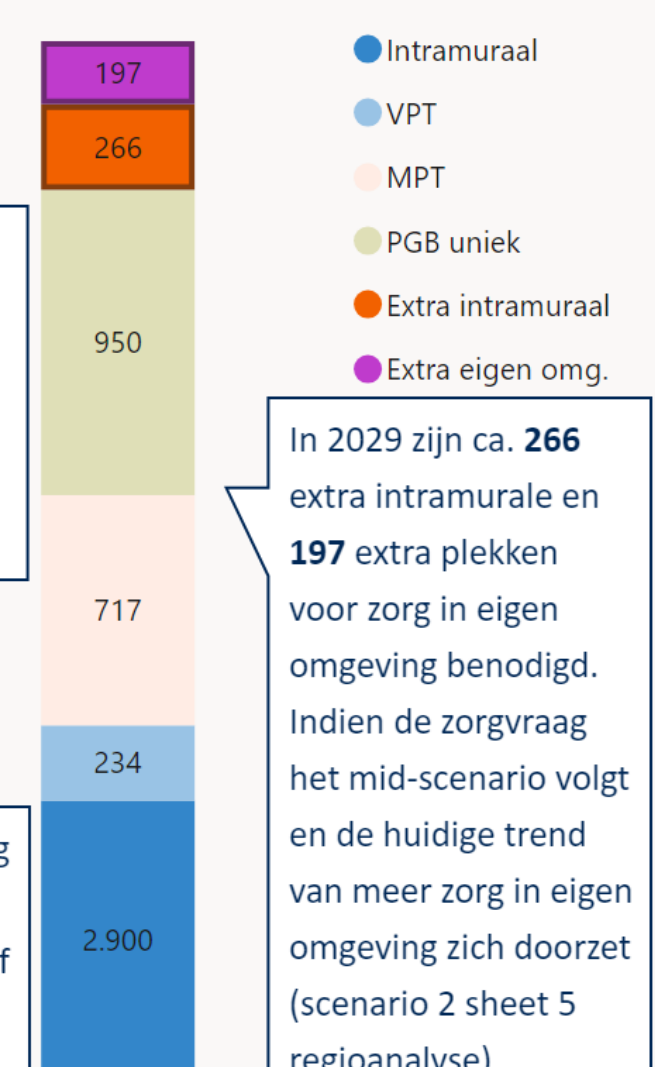
[Verwacht aantal klanten o.b.v. verwachte bevolkingsgroei]



De zorgvraag daalt de komende vijf jaar met **-0,2%**

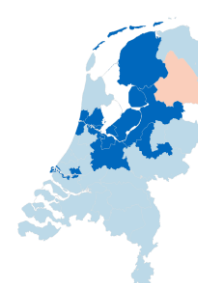
Verdeling klanten in zorg

[2024, plus extra benodigd in 2029]



In 2029 zijn ca. **266** extra intramurale en **197** extra plekken voor zorg in eigen omgeving benodigd. Indien de zorgvraag het mid-scenario volgt en de huidige trend van meer zorg in eigen omgeving zich doorzet (scenario 2 sheet 5 regioanalyse).

Regioplan 2024/2025 gehandicaptenzorg



Drenthe

Wat valt op in deze regio?

Wat opvalt in de cijfers van de regio-analyse dat de **wachlijst** in 2023 **licht is gestegen met 2%**. En dat de **kosten per cliënt flink stijgen**. De stijging wordt voornamelijk veroorzaakt door de (SG)LVG cliënten. De meerzorgkosten per client zijn waarschijnlijk ook een factor daarbij: **Drenthe staat op positie 2** voor wat betreft de **verhouding aantal klanten met meerzorg en de gemiddelde dagprijs**.

De **toekomstige vraagontwikkeling** laat de komende 5 jaar een **daling** zien van **0,2%** van het aantal te verwachten klanten.

Regionale ontwikkelingen

In de regio Drenthe zijn we, in samenwerking met de regio Zwolle, gestart met **het bestuurlijk aanjaagteam**. Dit is een **afvaardiging van bestuurders uit Drenthe en Zwolle** die **commitment en mandaat** hebben gekregen van de andere bestuurders in deze regio's om **besluiten te nemen** in het kader van het **meerjarenprogramma '23 – '26**. Dit programma financiert het Zorgkantoor Zilveren Kruis vanuit de regionale middelen.

Daarnaast houden we ook 4 x per jaar een bestuurlijk overleg/regiobijeenkomsten voor alle bestuurders in de regio Drenthe. Hier bespreken we de ontwikkeling van het programma en ook andere inhoudelijk onderwerpen en presenteren zorgaanbieders zichzelf

Essentiële voorzieningen en toegankelijkheid complex zorg

We merken dat de **personeelstekorten** overal zichtbaar zijn in de zorg. Specifiek in de **complexe zorg en op essentiële voorzieningen**. Daarnaast wordt ook opgemerkt dat een zeer specifiek zorgaanbod onvoldoende, of zelfs niet, tot stand komt. Ons beleid 2024 ev. richt zich op het **behouden en versterken van essentiële voorzieningen** in de regio.

Voor Drenthe lopen een aantal zaken **goed**:

- **Crisisopvang** Wlz GZ en het **COT**
- Er is **veel kennis** aanwezig van diverse doelgroepen
- Zorgaanbieders zijn **samenwerkingsgericht**

Voor Drenthe zien we de volgende **uitdagingen**:

- **Doorstroom** vanuit de **(SG)LVG** naar reguliere zorg is een knelpunt
- **Financierbaarheid** van de **VG7/complexe zorg** is een groot knelpunt in Drenthe. Van oudsher zitten hier de zorgaanbieders die deze zorg leveren.
- **Logeren en deeltijdwonen**. Het blijkt lastig dit zowel inhoudelijk als financieel te organiseren
- **Ouder wordende cliënten**. Beter inspelen op deze ontwikkeling.

Zelfredzaamheid en Landelijk akkoord

Het is nodig dat we voor de toekomstbestendigheid van de WLZ inzetten op **“zo zelfstandig mogelijk”**. Het **vergroten van zelfredzaamheid** is een belangrijk element in het landelijk akkoord. Het akkoord stimuleert zelfredzaamheid met vijf kanslijnen.

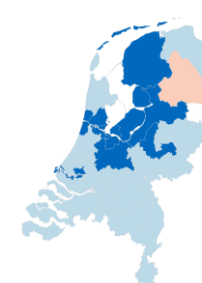
Keuze kanslijnen in de regio

	Kanslijn 1 betekenisvolle daginvulling	Kanslijn 2 arbeidsbesp. technologie	Kanslijn 3 passend zorgniveau	Kanslijn 4 ambulan- tisering	Kanslijn 5 netwerk inzetten
Regio					
Drenthe	25%	30%	15%	10%	20%

In de regio Drenthe wordt door aanbieders vooral, in lijn met de regionale ontwikkelingen, **ingezet op arbeidsbesparende technologie**. Kanslijn 4 wordt nog niet echt opgepakt terwijl het aandeel MPT/VPT laag is tov gemiddelde.

Regionale ontwikkelingen

In de regio Drenthe wordt, zoals eerder beschreven, gewerkt volgens het **meerjarenprogramma: digitalisering van de zorg**. Dit heeft als doel om het huidige aanbod van ondersteuning en begeleiding in stand te houden met zorginnovatie en beschikbaar te maken voor meer cliënten om de zorg ook in de toekomst toegankelijk te houden. Een bijkomend voordeel van de inzet van technologie is dat cliënten mogelijk langer thuis kunnen blijven wonen. Dit sluit aan bij kanslijn 2, 3 en 4



Innovatie

Met innovatie kunnen we onze **zorg slimmer en efficiënter inrichten** en de **zelfredzaamheid** van cliënten **vergroten**. Het stimuleren van een structurele inzet van bewezen effectieve innovaties staan dan ook centraal in het inkoopbeleid van Zilveren Kruis.

Regionale ontwikkelingen

In 2023 is het **regionale meerjarenprogramma digitalisering in de zorg** van start gegaan.

Dit programma bestaat uit **vier actielijnen**:

1. Vormen van een **regiovisie** “zorg innoveren met digitalisering”
2. Versnellen met zorg en expertise dichterbij: **DigiContact**
3. **Versterken** van het **aanpassingsvermogen** van cliënten, hun naasten en onszelf aan ander vormen van zorg
4. **Onderzoeks- en datagedreven werken**. Meer informatie op de website www.g-aan.nl.

In 2024 gaat de regio ook aan de slag met de **arbeidsmarktproblematiek** waarbij innovatie ook een belangrijke rol speelt:

- Aansluiten bij FAIR Noord;
- Opzetten van regionale in en uitleen van medewerkers (o.a. platform ontwikkelen).

Scheiden wonen en zorg

Ook binnen de gehandicaptenzorg sector wordt verwacht dat de zorg in de toekomst steeds meer extramuraal georganiseerd wordt. Dit vraagt een omslag van denken. Het gesprek hierover voeren we met aanbieders in de regio.

Verdeling MPT/VPT/ intramuraal

De regio Drenthe **loopt achter** op andere regio's in **aanbod scheiden wonen en zorg**. Al een aantal jaren dringen wij er bij zorgaanbieders op aan om cliënten een **zo zelfstandig mogelijke woonplek** te bieden, dat kan via VPT of MPT. In het komend jaar gaan we met zorgaanbieders die achterblijven t.o.v. het gemiddelde in gesprek om het aanbod MPT/VPT te laten groeien.

Een van de mogelijke factoren voor het achter blijven in het aanbod van scheiden wonen en zorg is dat er **van oudsher veel intramurale instellingen** in Drenthe zitten die veel eigen vastgoed hebben. Ook is er **veel hoog complexe zorg aanwezig**

Regionale ontwikkelingen

We merken in de gesprekken dat zorgaanbieders **welwillend staan tegen het scheiden van wonen en zorg** maar dat ze vaak niet zo goed weten hoe dat te doen. We gaan graag **in gesprek** met de zorgaanbieders om te bepalen **wat er nodig is** om deze mogelijkheid van inzetten van ZIN op te pakken. .

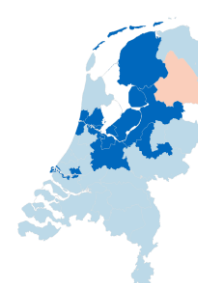
Doelmatigheid

Meerzorgkosten

In vergelijking tot de andere regio's zet de regio Drenthe **meer meerzorg** in (**26,9%** t.o.v. **20%**). De Meerzorg kosten per dag zijn ook **hoger**. Er wordt het meest meerzorg ingezet bij de **VG7** doelgroep, namelijk 44%. Gevolgd door de **3ZGaud** nl 33%. Er wordt ook **meer** meerzorg ingezet bij de VG7 doelgroep dan in andere Zilveren Kruis regio's nl 33%

Ontwikkeling zorgkosten

De **maandelijkse kosten per client** in de regio zijn **hoger** dan de kosten in de andere Zilveren Kruis regio's. In Drenthe zijn de kosten per cliënt in 2023 gemiddeld **€9.310** . Dit was in 2022 **€8.637** De kosten zijn dus **gestegen**, maar **stijgen minder hard** dan de andere Zilveren Kruis regio's. De stijging is met name te zien bij het ZZP: (SG)LVG



Terugblik regionale projecten (bereikt)

Samenloop Wvggz en Wzd

Factsheet heeft enige vertraging opgelopen maar is begin 2024 goedgekeurd en verspreid onder de zorgaanbieders. Er is een samenwerkingsconvenant getekend en vanaf dat moment is een pilotperiode gestart om te kijken hoe de nieuwe werkwijze uitpakt.

Voorkomen complexe LVB zorg

De gemeenten Assen en Emmen zagen de meerwaarde niet in van dit project. Daarom is dit project gestopt. Besloten is om eerst meer in te zetten op informatief gemeenten bij te praten en relatie goed op te zetten.

De ouder wordende cliënt en palliatieve zorg

In de eerdere fase van het project is de samenwerking om diverse redenen niet goed van de grond gekomen. In de eerdere fase is dit vooral gericht geweest op onderzoek, terwijl bij deelnemende organisaties behoefte is aan uitwisseling in de praktijk en op basis daarvan ervaren hoe we elkaar kunnen versterken. Cosis en Zorggroep Drenthe pakken dat laatste nu op.

Digitalisering

Om digitalisering in de totale regio Drenthe te realiseren hebben we voor de regio een **meerjarenaanpak '23 – '26** voor ogen die bestaat uit **vier actielijnen**:

1. De regiovisie is gerealiseerd.
2. Digicontact wordt stap voor stap ingevoerd bij zorgaanbieders
3. Versterken van het **aanpassingsvermogen** van cliënten, hun naasten en onszelf aan ander vormen van zorg. Wordt in 2024 opgepakt
4. **Onderzoeks- en datagedreven werken**. Wordt in 2024 opgepakt.

Vooruitblik regionale projecten (doelen)

In 2024 worden onderstaande actielijnen verder uitgerold en wordt Digicontact verder ingevoerd:

1. Versterken van het aanpassingsvermogen van cliënten, hun naasten en onszelf aan ander vormen van zorg.

Innoveren heeft niet alleen te maken met technologie, ook met de manier waarop mensen samenwerken, leren en veranderen. We gaan een actielijn uitzetten met externe partners om onze digivaardigheid te ontwikkelen.

2. Onderzoeks- en datagedreven werken.

Samen met de Hogeschool Groningen en Universiteit van Twente wordt een leernetwerk opgestart. In deze leernetwerken gaan we met de volgende onderwerpen aan de gang:

Usecases ontwikkelen voor:

- Voorspellen van incidenten (onbegrepen gedrag bij cliënten) i.s.m. Universiteit Twente
- Voorspellen van verloop en verzuim i.s.m. Berenschot
- Hoe gaat het met mijn cliënt nu? (copiloot voor de zorgprofessional), meer passende zorg i.s.m. een derde partij.
- Passend zorgprofiel (niet te laag, niet te hoog zorgprofiel)
- Programma te ontwikkelen met inspiratie- en werken/leren sessies met tot slot een confrontatiebijeenkomst voorjaar 2025.

3. Arbeidsmarktproblematiek

In 2024 sluit de regio zich aan bij FAIR Noord en wordt collegiale in- en uitleen onderzocht. Hierbij wordt onderzocht of er een werkgevers coöperatie opgezet kan worden.

4. De ouder wordende cliënt en palliatieve zorg: samenwerking rondom de ouder wordende cliënt en palliatieve zorg tussen de VG en de V&V. Doel is: door de toenemende overlap in de zorgvraag van ouder wordende cliënten met een verstandelijke beperking en de reguliere ouderenzorg, te streven naar kwalitatief goede zorg.

Regioplan 2024/2025 gehandicaptenzorg

Drenthe - leeswijzer

Regioanalyses



Klantenratio en groei relatief

Bron – Inwoners 2021-2023 CBS, indicaties WLZ Zilveren Kruis

Peildatum – 1 januari 2024

Toelichting – De klantenratio betreft het aantal klanten met een indicatie voor een GGZ-zorgprofiel per 10.000 inwoners gemeten op 1 januari. Groei relatief is de groei van de klantenratio t.o.v. 2023. ZK geeft het gemiddelde over alle Zilveren Kruis regio's weer.

Regioanalyse – pagina 1, 2

Locaties per klant

Bron – Toewijzingen WLZ Zilveren Kruis

Peildatum – 1 januari 2024

Toelichting – De klantenratio betreft het aantal intramurale/ geclusterde VPT locaties in regio per 1.000 klanten. Een locatie wordt gekenmerkt als locatie indien 5 of meer klanten op hetzelfde postcode 6 nummer woonachtig zijn. ZK geeft het gemiddelde over alle Zilveren Kruis regio's weer.

Regioanalyse – pagina 1

Kosten per klant

Bron – Declaraties WLZ Zilveren Kruis

Peildatum – 1-1-2023 t/m 31-12-2023

Toelichting – Gemiddelde zorgkosten inclusief kosten voor meerzorg per klant per jaar. Alleen klanten waarvoor in het betreffende jaar zorg gedeclareerd is worden meegerekend. ZK geeft het gemiddelde over alle Zilveren Kruis regio's weer.

Regioanalyse – pagina 1, 6

Meerzorg klanten

Bron – Declaraties WLZ Zilveren Kruis

Peildatum – 1-1-2024 t/m 1-5-2024

Toelichting – De verhouding meerzorg klanten wordt afgezet tegen alle klanten met een toewijzing op een zorgprofiel waarvoor meerzorg aangevraagd mag worden (meerzorgwaardige profielen). ZK geeft het gemiddelde over alle Zilveren Kruis regio's weer.

Regioanalyse – pagina 1, 8

Zorg in eigen omgeving

Bron – Toewijzingen WLZ Zilveren Kruis

Peildatum – 1-1-2022 t/m 1-5-2024

Toelichting – Aandeel klanten dat in het betreffende jaar zorg geleverd kreeg vanuit een VPT, MPT of PGB toewijzing. Het groeipercentage toont de groei van het aandeel VPT, MPT of PGB t.o.v. 2024. De kolom ZK geeft het resultaat over alle Zilveren Kruis regio's weer.

Regioanalyse – pagina 1, 5

Ontwikkeling zorgkosten per grondslag

Bron – Declaratiegegevens Zilveren Kruis

Peildatum – 1-1-2022 t/m 31-12-2023

Toelichting – De groei van de zorgkosten per klant exclusief meerzorg t.o.v. 2022 uitgesplitst over de GGZ W en GGZ B grondslagen. De kolom ZK geeft het resultaat over alle Zilveren Kruis regio's weer.

Regioanalyse – pagina 1, 6

Verdeling klanten in zorg, plus extra benodigd

Bron – Toewijzingen WLZ Zilveren Kruis

Peildatum – 1-1-2024 t/m 1-5-2024, plus prognose 2029

Toelichting – Verhouding tussen leveringsvormen o.b.v. aantal unieke klanten in 2024. De kolommen extra intramuraal en extra eigen omgeving tonen het verwacht aantal extra benodigde plekken in 2029 als de huidige trend van meer zorg in de eigen omgeving doorzet.

Regioanalyse – pagina 1, 5

Gem. wachtlijsten

Bron – Monitor wachttijden

Peildatum – 1-1-2022 t/m 1-5-2024

Toelichting – De wachtlijsten worden gemeten op iedere eerste van de maand en betreft klant met wachtstatus wacht op voorkeur, actief plaatsen en urgent plaatsen. Vervolgens wordt voor ieder jaar het gemiddelde over alle 12 maanden berekend.

Regioanalyse – pagina 1, 7

Verwacht aantal klanten

Bron – CAK, CBS AZW data, Primos bevolkingsprognose

Peildatum – 2024 t/m 2029

Toelichting – alle GZ-klanten met een geldige indicatie in januari worden meegeteld. Prognose gaat uit van Wlz-gebruik per regio en leeftijdsgroep in 2023 en bevolkingsontwikkeling tot 2029. Mid. inschatting gaat ervan uit dat de prevalentie per leeftijdscategorie gelijk blijft aan het gemiddelde van de afgelopen 3 jaar.

Regioanalyse – pagina 1, 9