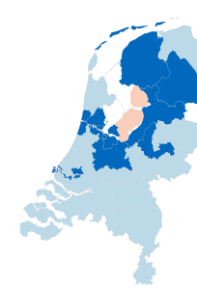


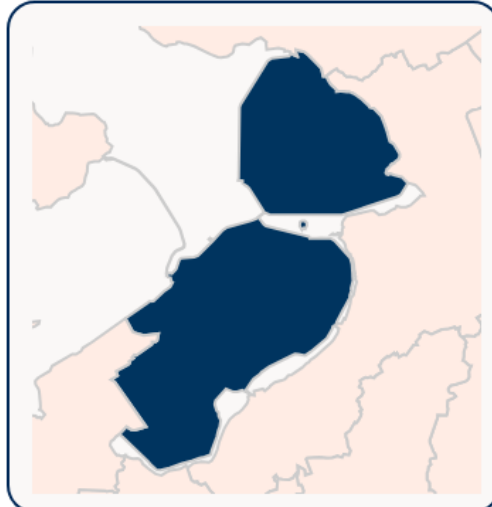
Regioplan 2024/2025 gehandicaptenzorg

Flevoland



Leeswijzer

Regioanalyses



Zorgvraag



Klantenratio

ZK: 7 per 1000 inwoners

9



Groei relatief

ZK: 1,1% t.o.v. 2023

0,2%

Toegankelijk



Locaties per klant

ZK: 27 per 1000 klanten

31

Betaalbaarheid



Kosten per klant

ZK: €8.444 per maand

€ 7.198

Meerzorg



Klanten

ZK: 20% van meerzorg profielen

13,1%

Stand op 1 jan 2024:

GZ-geïndiceerden

1.952

Intramuraal

865

Eigen omgeving

[MPT/VPT/PGB]

887

Zonder zorg

225

Meerzorg

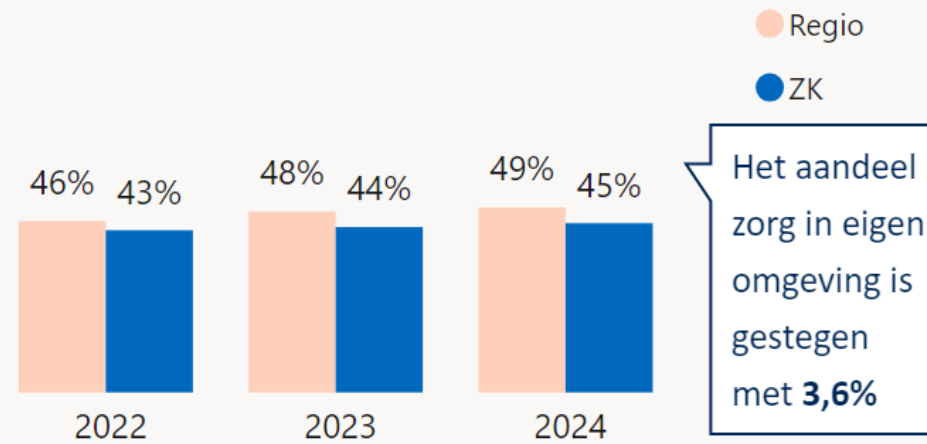
45

Totale kosten 2023

90,6M

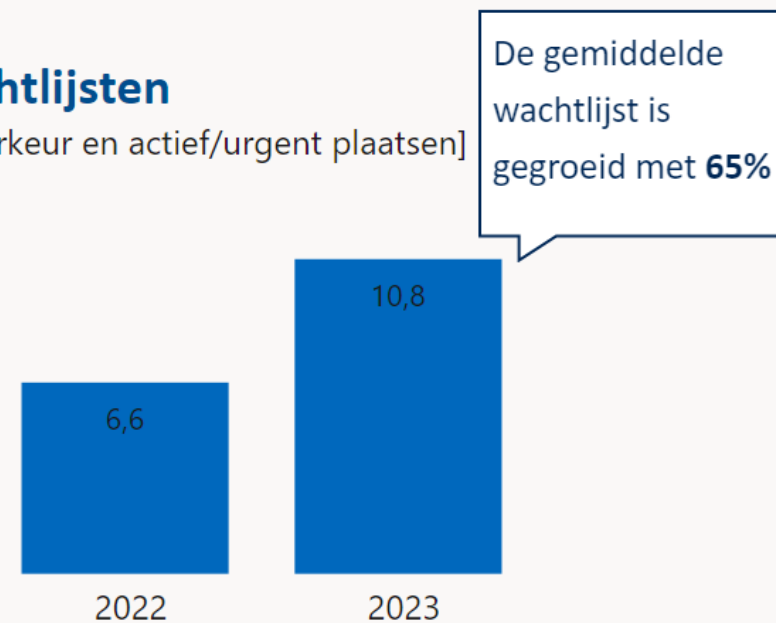
Zorg in eigen omgeving

[% Klanten met VPT, MPT of PGB]



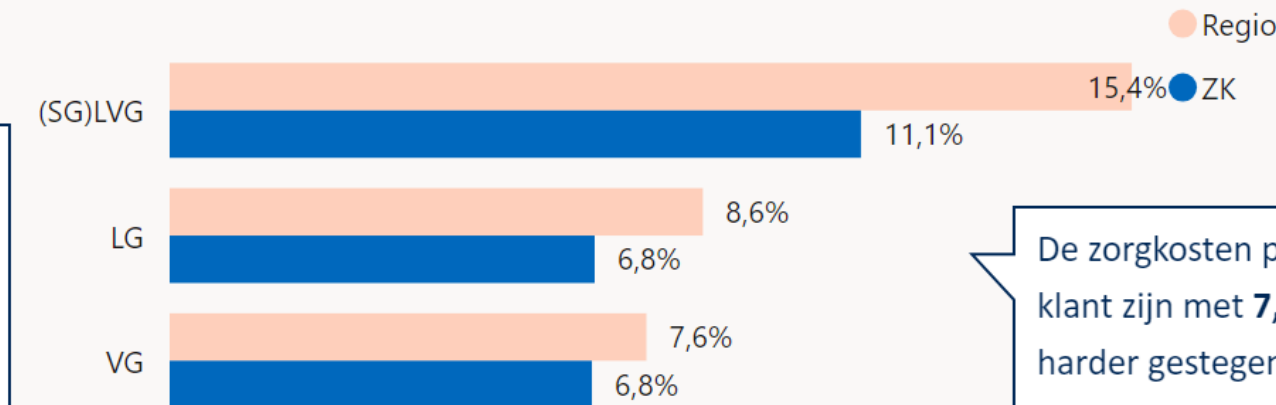
Gem. wachtlijsten

[Wacht op voorkeur en actief/urgent plaatsen]



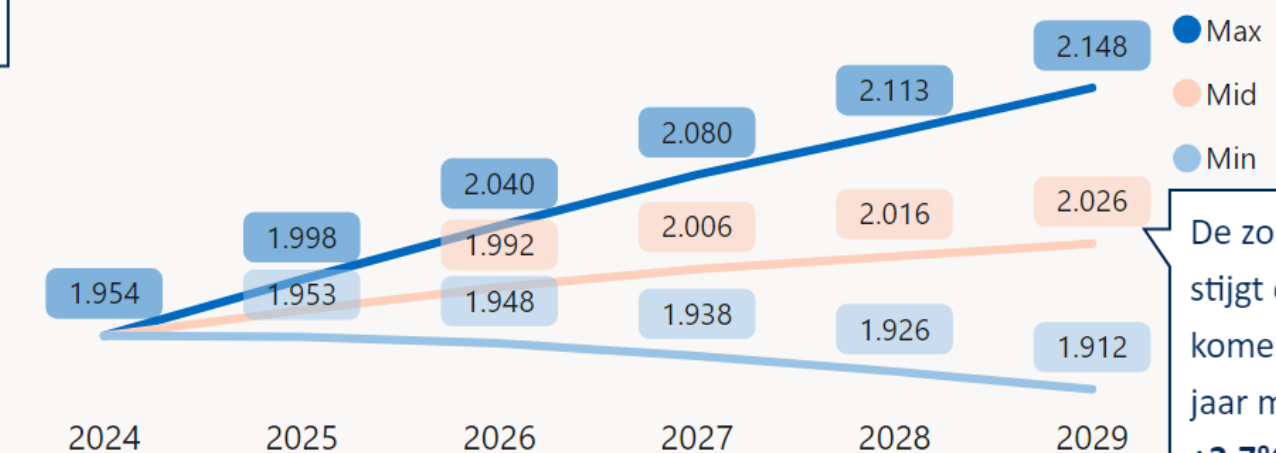
Ontwikkeling zorgkosten per grondslag

[% groei zorgkosten per client ex meerzorg, 2023 t.o.v. 2022]



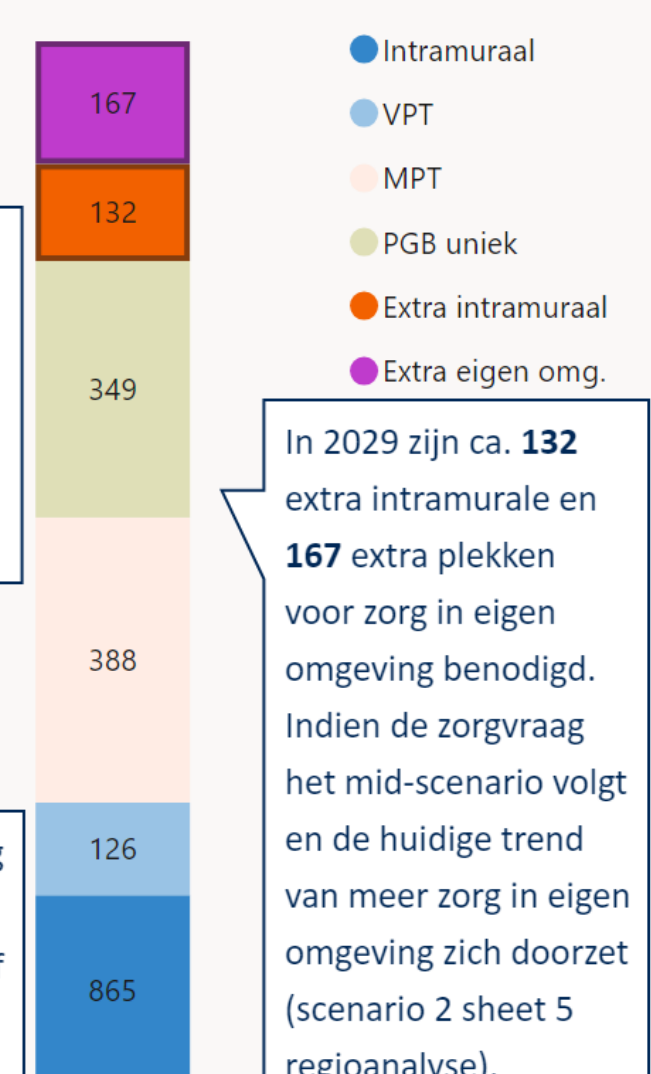
Verwacht aantal klanten

[Verwacht aantal klanten o.b.v. verwachte bevolkingsgroei]



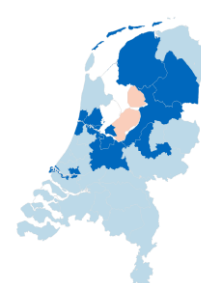
Verdeling klanten in zorg

[2024, plus extra benodigd in 2029]



Regioplan 2024/2025 gehandicaptenzorg

Flevoland



Wat valt op in deze regio?

In verhouding tot het gemiddelde bij Zilveren Kruis Zorgkantoor zijn de kosten per klant hier minder hoog dan in de andere regio's. Ook hebben minder klanten meerzorg (13,1%) dan in verhouding tot de andere regio's (20%)
Daarentegen zijn de zorgkosten per klant relatief hard gestegen met 7,2% t.o.v. de regio's 6,8%

Wat opvalt is dat er meer dan gemiddeld Wlz GZ indicaties zijn in vergelijking met de grote van de regio. De vraag is hoe dit komt?

De voorspelling voor de komende jaren is dat de zorgvraag hier zal groeien met 3,7%

De zorg in eigen omgeving is de afgelopen 3 jaar gestegen met 3,6%. Het is niet duidelijk of dit komt door MPT, VPT of het PGB

Essentiële voorzieningen en toegankelijkheid complex zorg

We merken dat de personeelstekorten overal zichtbaar zijn in de zorg. Specifiek in de complexe zorg en op essentiële voorzieningen. Daarnaast wordt ook opgemerkt dat een zeer specifiek zorgaanbod onvoldoende, of zelfs niet, tot stand komt. Ons beleid 2024 ev. richt zich op het **behouden en versterken van essentiële voorzieningen** in de regio.

Voor Flevoland lopen een aantal zaken **goed**:

- Crisisopvang Wlz GZ en het COT
- Het Samen Buurten project

Voor Flevoland zien we de volgende **uitdagingen**:

Een van de grootste knelpunten in Flevoland blijft de beschikbaarheid van de Arts VG en MGZ, met name in de ANW uren. Met betrokken partijen wordt gezocht naar een oplossing om de MGZ beschikbaar te houden voor de GZ doelgroep. Er wordt hierbij nadrukkelijk gekeken naar projecten in andere regio's en de effecten van deze projecten. Daar waar mogelijk wordt er aangesloten.

Zelfredzaamheid en Landelijk akkoord

Het is nodig dat we voor de toekomstbestendigheid van de WLZ inzetten op "zo zelf mogelijk". Het vergroten van de zelfredzaamheid is een belangrijk element in het landelijk akkoord. Het akkoord stimuleert zelfredzaamheid met vijf kanslijnen.

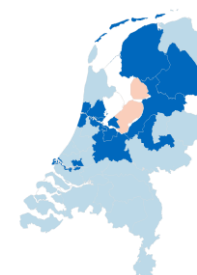
Keuze kanslijnen in de regio

	Kanslijn 1 betekenisvolle dagingvulling	Kanslijn 2 arbeidsbesp. technologie	Kanslijn 3 passend zorgniveau	Kanslijn 4 ambulan- tisering	Kanslijn 5 netwerk inzetten
Regio					
Flevoland	0%	50%	0%	50%	0%

Regionale ontwikkelingen

In de regio loopt het project Samen Buurten. Deze sluit nauw aan bij kanslijn 5.

In het project Samen Buurten wordt er gekeken welke (digitale) innovaties er nodig zijn om een goede buurt te bouwen waarbij er ook voldoende plek en ondersteuning is voor mensen met een beperking.



Innovatie

Met innovatie kunnen we onze zorg slimmer en efficiënter inrichten en de zelfredzaamheid van klanten vergroten. Het stimuleren van een structurele inzet van bewezen effectieve innovaties staan dan ook centraal in het inkoopbeleid van Zilveren Kruis.

Regionale ontwikkelingen

Zie hiervoor tabblad 4

Scheiden wonen en zorg

Ook binnen de gehandicaptenzorg sector wordt verwacht dat de zorg in de toekomst steeds meer extramuraal georganiseerd wordt. Dit vraagt een omslag van denken. Het gesprek hierover voeren we met aanbieders in de regio.

Verdeling MPT/VPT/intramuraal

De regio Flevoland loopt voor op andere regio's in aanbod scheiden wonen en zorg. Al een aantal jaren dringen wij er bij zorgaanbieders op aan om cliënten een zo eigen mogelijke woonplek te bieden, dat kan via VPT of MPT. We gaan komend jaar met zorgaanbieders die achterblijven t.o.v. het gemiddelde in gesprek om het aanbod MPT/VPT te laten groeien.

Regionale ontwikkelingen

We merken in de gesprekken dat zorgaanbieders welwillend staan tegen het scheiden van wonen en zorg maar dat ze vaak niet zo goed weten hoe dat te doen. We gaan graag in gesprek met de zorgaanbieders om te bepalen wat er nodig is

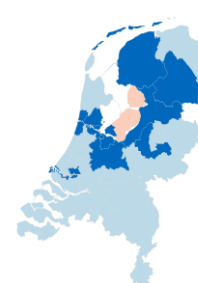
Doelmatigheid

Meerzorgkosten

In vergelijking tot de andere regio's zet de regio Flevoland minder **meerzorg** in (13 % t.o.v. 19,1%). De Meerzorg kosten per dag zijn lager. Er wordt het meest meerzorg ingezet bij de VG7 doelgroep. Er wordt echter minder meerzorg ingezet bij de VG7 doelgroep dan in andere Zilveren Kruis regio's. In deze regio zet men ook voor een groot deel meerzorg in bij de LG7 (20%)

Ontwikkeling zorgkosten

De maandelijkse kosten per klant in de regio zijn **lager** dan de kosten in de andere Zilveren Kruis regio's. In Flevoland kost een klant in 2023 gemiddeld €7.198 Dit was in 2022 €6.782. De kosten zijn dus **gestegen en** stijgen **harder** dan de andere Zilveren Kruis regio's. De stijging is met name te zien bij het ZZP: (SG)LVG



Terugblik regionale projecten (bereikt)

De aanbieders in Flevoland zijn in de gezamenlijkheid met aanbieders uit Almere de regionale ontwikkelingen en samenwerking aangegaan. Net als in 2022 wordt er gewerkt aan het **project Samen Buurten** waarin de kracht van de samenleving wordt versterkt ten behoeve van de zorg voor cliënten met een beperking.

Er is door het **Verwey Jonker instituut actieonderzoek** gedaan naar de impact van het Verbindingsfestival Samen Buurten. Ook worden er verschillende webinars georganiseerd over thema's die van invloed zijn op **wijkgericht werken/community building** in relatie tot Samen Buurten.

Het afgelopen jaar is er een start gemaakt met de praktijk labs en het opzetten van leergemeenschappen. Meer informatie over Samen Buurten en de activiteiten is te vinden op www.samenbuurten.nu

Daarnaast is er een project gestart waarbij er gekeken wordt naar de mogelijkheden om de **Arts VG doelmatiger in te zetten** en daarmee beschikbaar te hebben en te houden voor de regio. Ook daarbij wordt er samengewerkt met o.a. Almere.

Vooruitblik regionale projecten (doelen)

De langdurige samenwerking binnen het project Samen Buurten wordt voortgezet. Het stimuleren en faciliteren van zorgzame gemeenschappen (community building) staat centraal. Het gaat over de beweging van zorg naar leven om zelfredzaamheid te vergoten. De visie VGN 2030 is het uitgangspunt voor de samenwerking. Er wordt aan 5 hoofdthema's gewerkt:

- **Praktijklabs:** platforms voor praktische experimenten en samenwerking. Deelnemers worden opgeleid om persoonlijk netwerken en zorgzame gemeenschappen te stimuleren en te faciliteren,
- **Regionale leergemeenschap:** De deelnemers van de praktijklabs worden onderdeel van een leergemeenschap om kennis en ervaring te delen, te vergroten en op te bouwen.
- **Communityfeesten:** Dit evenement verwelkomt iedereen met interesse in zorgzame gemeenschappen. Praktijklabervaringen worden gedeeld, recente ontwikkelingen gepresenteerd, er komen boeiende sprekers en er worden netwerken versterkt.
- **Het organisatieperspectief versnellen: visie ontwikkeling en doorleven zorgzame gemeenschappen.** Eind 2024 wordt een bestuurlijke inspiratiesessie georganiseerd samen met V&V en GGZ.
- **Actieonderzoek:** De centrale vraag: Wat levert de netwerkbeweging Samen Buurten op voor inclusieve samenlevingsopbouw in Flevoland (en omgeving)? Wat werkt, wat niet? We hopen op deze route zo veel mogelijk gestuurd te worden door invloed van burgers, professionals en/of samenwerkingspartners. De uitvoering van het actieonderzoek ligt bij het Verwey Jonker Instituut.

Zie voor meer informatie, geleerde lessen en de actuele agenda samenbuurten.nu.

Regioplan 2024/2025 gehandicaptenzorg Flevoland - leeswijzer

Regioanalyses



Klantenratio en groei relatief

Bron – Inwoners 2021-2023 CBS, indicaties WLZ Zilveren Kruis

Peildatum – 1 januari 2024

Toelichting – De klantenratio betreft het aantal klanten met een indicatie voor een GGZ-zorgprofiel per 10.000 inwoners gemeten op 1 januari. Groei relatief is de groei van de klantenratio t.o.v. 2023. ZK geeft het gemiddelde over alle Zilveren Kruis regio's weer.

Regioanalyse – pagina 1, 2

Locaties per klant

Bron – Toewijzingen WLZ Zilveren Kruis

Peildatum – 1 januari 2024

Toelichting – De klantenratio betreft het aantal intramurale/ geclusterde VPT locaties in regio per 1.000 klanten. Een locatie wordt gekenmerkt als locatie indien 5 of meer klanten op hetzelfde postcode 6 nummer woonachtig zijn. ZK geeft het gemiddelde over alle Zilveren Kruis regio's weer.

Regioanalyse – pagina 1

Kosten per klant

Bron – Declaraties WLZ Zilveren Kruis

Peildatum – 1-1-2023 t/m 31-12-2023

Toelichting – Gemiddelde zorgkosten inclusief kosten voor meerzorg per klant per jaar. Alleen klanten waarvoor in het betreffende jaar zorg gedeclareerd is worden meegerekend. ZK geeft het gemiddelde over alle Zilveren Kruis regio's weer.

Regioanalyse – pagina 1, 6

Meerzorg klanten

Bron – Declaraties WLZ Zilveren Kruis

Peildatum – 1-1-2024 t/m 1-5-2024

Toelichting – De verhouding meerzorg klanten wordt afgezet tegen alle klanten met een toewijzing op een zorgprofiel waarvoor meerzorg aangevraagd mag worden (meerzorgwaardige profielen). ZK geeft het gemiddelde over alle Zilveren Kruis regio's weer.

Regioanalyse – pagina 1, 8

Zorg in eigen omgeving

Bron – Toewijzingen WLZ Zilveren Kruis

Peildatum – 1-1-2022 t/m 1-5-2024

Toelichting – Aandeel klanten dat in het betreffende jaar zorg geleverd kreeg vanuit een VPT, MPT of PGB toewijzing. Het groeipercentage toont de groei van het aandeel VPT, MPT of PGB t.o.v. 2024. De kolom ZK geeft het resultaat over alle Zilveren Kruis regio's weer.

Regioanalyse – pagina 1, 5

Ontwikkeling zorgkosten per grondslag

Bron – Declaratiegegevens Zilveren Kruis

Peildatum – 1-1-2022 t/m 31-12-2023

Toelichting – De groei van de zorgkosten per klant exclusief meerzorg t.o.v. 2022 uitgesplitst over de GGZ W en GGZ B grondslagen. De kolom ZK geeft het resultaat over alle Zilveren Kruis regio's weer.

Regioanalyse – pagina 1, 6

Verdeling klanten in zorg, plus extra benodigd

Bron – Toewijzingen WLZ Zilveren Kruis

Peildatum – 1-1-2024 t/m 1-5-2024, plus prognose 2029

Toelichting – Verhouding tussen leveringsvormen o.b.v. aantal unieke klanten in 2024. De kolommen extra intramuraal en extra eigen omgeving tonen het verwacht aantal extra benodigde plekken in 2029 als de huidige trend van meer zorg in de eigen omgeving doorzet.

Regioanalyse – pagina 1, 5

Gem. wachtlijsten

Bron – Monitor wachttijden

Peildatum – 1-1-2022 t/m 1-5-2024

Toelichting – De wachtlijsten worden gemeten op iedere eerste van de maand en betreft klant met wachtstatus wacht op voorkeur, actief plaatsen en urgent plaatsen. Vervolgens wordt voor ieder jaar het gemiddelde over alle 12 maanden berekend.

Regioanalyse – pagina 1, 7

Verwacht aantal klanten

Bron – CAK, CBS AZW data, Primos bevolkingsprognose

Peildatum – 2024 t/m 2029

Toelichting – alle GZ-klanten met een geldige indicatie in januari worden meegeteld. Prognose gaat uit van Wlz-gebruik per regio en leeftijdsgroep in 2023 en bevolkingsontwikkeling tot 2029. Mid. inschatting gaat ervan uit dat de prevalentie per leeftijdscategorie gelijk blijft aan het gemiddelde van de afgelopen 3 jaar.

Regioanalyse – pagina 1, 9