

Regioplan 2024/2025 gehandicaptenzorg

Friesland



Leeswijzer

Regioanalyses



Zorgvraag



Klantenratio

ZK: 7 per 1000 inwoners

6



Groei relatief

ZK: 1,1% t.o.v. 2023

7,0%

Toegankelijk



Locaties per klant

ZK: 27 per 1000 klanten

21

Betaalbaarheid



Kosten per klant

ZK: €8.444 per maand

€ 8.707

Meerzorg



Klanten

ZK: 20% van meerzorg profielen

32,3%

Stand op 1 jan 2024:

GZ-geïndiceerden

4.168

Intramuraal

1.468

Eigen omgeving

[MPT/VPT/PGB]

2.552

Zonder zorg

266

Meerzorg

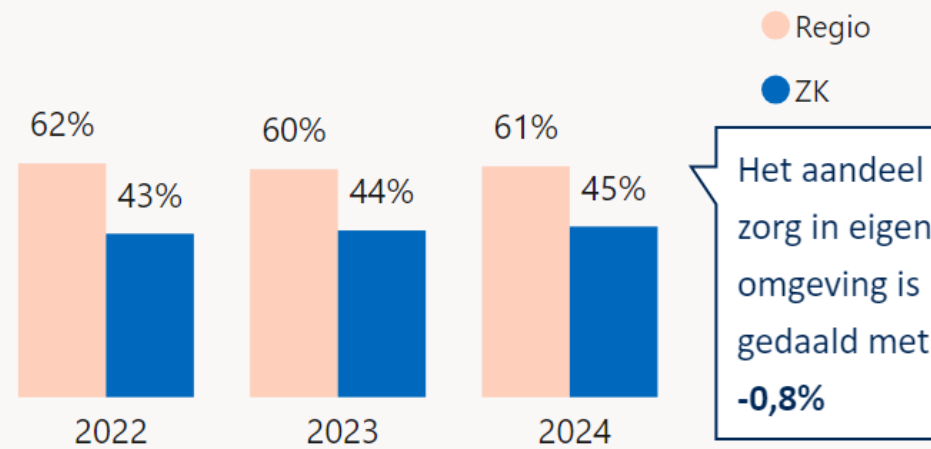
244

Totale kosten 2023

342,1M

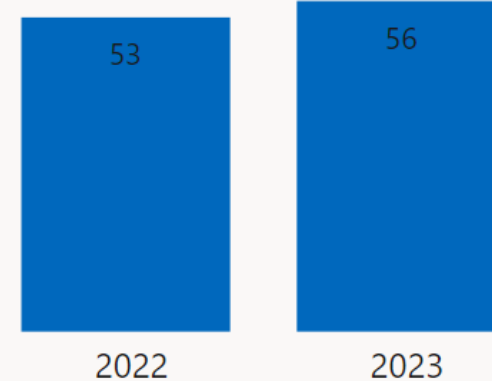
Zorg in eigen omgeving

[% Klanten met VPT, MPT of PGB]



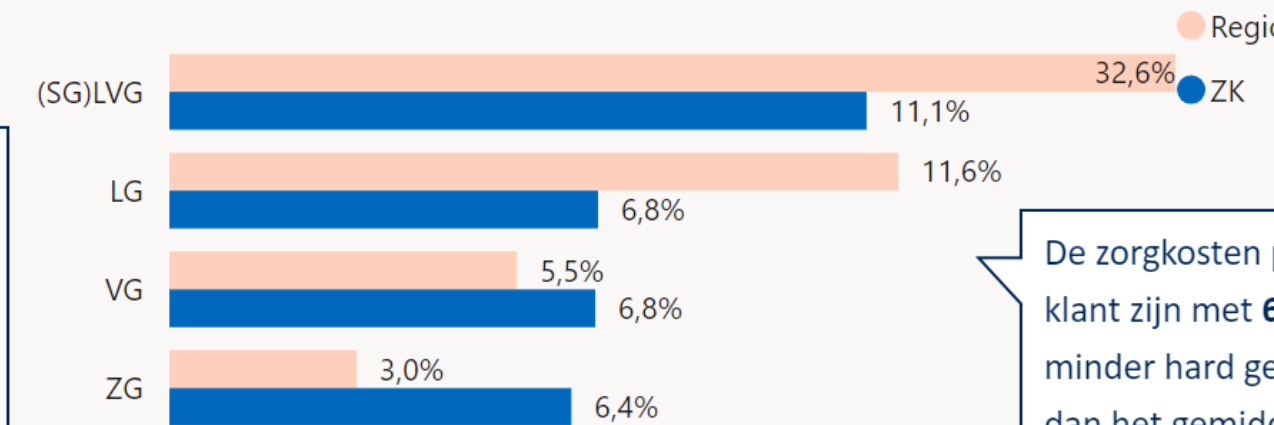
Gem. wachtlijsten

[Wacht op voorkeur en actief/urgent plaatsen]



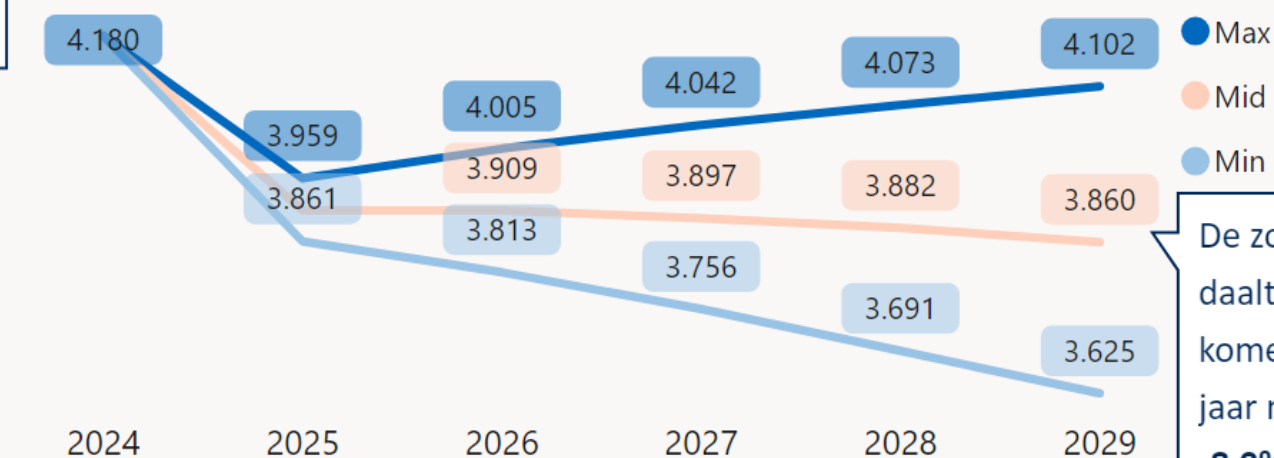
Ontwikkeling zorgkosten per grondslag

[% groei zorgkosten per client ex meerzorg, 2023 t.o.v. 2022]



Verwacht aantal klanten


[Verwacht aantal klanten o.b.v. verwachte bevolkingsgroei]



Verdeling klanten in zorg

[2024, plus extra benodigd in 2029]

- Intramuraal
- VPT
- MPT
- PGB uniek
- Extra intramuraal
- Extra eigen omg.



Regioplan 2024/2025 gehandicaptenzorg

Friesland



Wat valt op in deze regio?

De **relatieve zorgvraag is in 2023 fors gestegen** t.o.v. 2023 nl met **7,0%**.

Ook valt op dat de cliënten in Friesland (32,3%) meer meerzorg hebben dan in vergelijking met de rest van de ZK-regio's (20%) de meerzorg. Regio Friesland voert hiermee de lijst aan van het aantal cliënten met meerzorg in de ZK-regio's van Zilveren Kruis.

Regionale ontwikkelingen

In de regio Friesland is een **bestuurlijk overleg gestart**. Deze komt 4x per jaar samen. Vanuit het bestuurlijk overleg is een **stuurgroep ingesteld** waarin een aantal bestuurders zitting hebben. Deze hebben **mandaat en commitment** van de andere zorgaanbieders om **besluiten te nemen** over de regionale **projecten** die gaande zijn. Deze projecten worden gefinancierd vanuit de regionale middelen die door het Zorgkantoor Zilveren Kruis beschikbaar worden gesteld.

Essentiële voorzieningen en toegankelijkheid complex zorg

We merken dat de **personeelstekorten** overal zichtbaar zijn in de zorg. Specifiek in de complexe zorg en op essentiële voorzieningen. Daarnaast wordt ook opgemerkt dat een zeer specifiek zorgaanbod onvoldoende, of zelfs niet, tot stand komt. Ons beleid 2024 ev. richt zich op het **behouden en versterken van essentiële voorzieningen** in de regio.

Voor Friesland lopen een aantal zaken **goed**:

- De **crisisafdeling de Omswaai** werkt goed en biedt kwalitatief hoogwaardige zorg.
- De zorgaanbieders zijn zeer **samenwerkingsgericht**.

Voor Friesland zien we de volgende **uitdagingen**:

- Behouden van **goede zorg voor complexe zorgvragen** met name de VG7 en financierbaarheid daarvan.
- Er is geen **aanbod voor de LVG4 en 5** cliënten. Hierover zijn we met een zorgaanbieder en de gemeenten in Friesland in overleg om te kijken of er mogelijkheden zijn om een gezamenlijke behandelkliniek op te zetten voor de LVG en cliënten uit de Jeugdwet.
- **Logeren** is een **knelpunt** waar op dit moment aan wordt gewerkt

Zelfredzaamheid en Landelijk akkoord

Het is nodig dat we voor de toekomstbestendigheid van de WLZ inzetten op **“zo zelfstandig mogelijk”**. Het **vergroten van zelfredzaamheid** is een belangrijk element in het landelijk akkoord. Het akkoord stimuleert zelfredzaamheid met vijf kanslijnen.

Keuze kanslijnen in de regio

	Kanslijn 1 betekenisvolle dagingvulling	Kanslijn 2 arbeidsbesp. technologie	Kanslijn 3 passend zorgniveau	Kanslijn 4 ambulan- tisering	Kanslijn 5 netwerk inzetten
Regio					
Friesland	29%	0%	29%	0%	43%

In Friesland werken **de meeste aanbieders aan kanslijn 5**. Het is opvallend dat kanslijn 2 niet gekozen is. Wel is deze arbeidsbesparende technologie een onderwerp van gesprek op regionaal niveau. Hier zijn nog geen concrete acties besproken. Kanslijn 4 is niet expliciet benoemd maar in gesprekken met zorgaanbieders geven zij aan hier wel mee bezig te zijn en dat niet als iets nieuws te zien.

Regionale ontwikkelingen

Friesland werkt zelf niet aan **arbeidsmarkttechnologie** maar in de regio Noord is afgesproken dat **Drenthe** de focus legt op dit onderdeel en dat **Friesland** de focus legt op innovaties in de **“reguliere” arbeidsmarkt**. Zie ook de website www.byzondr.nl



Innovatie

Met innovatie kunnen we onze **zorg slimmer en efficiënter inrichten** en de **zelfredzaamheid** van cliënten **vergroten**. Het stimuleren van een structurele inzet van bewezen effectieve innovaties staan dan ook centraal in het inkoopbeleid van Zilveren Kruis.

Regionale ontwikkelingen

Vanuit de bestuurdersbijekomsten is een **meerjarenplan`2023-2026**

Arbeidsmarktproblematiek opgezet. Tevens is er een **meerjarenplan Preventie**, Vitaliteit en gezond leven ontwikkeld. In de regio geloven we met elkaar in het **voorkomen van complexe zorg en toename** van zorg door het inzetten van **vitaliteitsprogramma's** en bewezen **innovaties** op het gebied van gezondheid zoals bv VIPS.

Zie voor uitgebreide informatie

www.byzonder.nl

Scheiden wonen en zorg

Ook binnen de gehandicaptenzorg sector wordt verwacht dat de zorg in de toekomst steeds meer extramuraal georganiseerd wordt. Dit vraagt een omslag van denken. Het gesprek hierover voeren we met aanbieders in de regio.

Verdeling MPT/VPT/intramuraal

De regio Friesland **loopt voor** op andere regio's in **aanbod scheiden wonen en zorg**. Al een aantal jaren dringen wij er bij zorgaanbieders op aan om cliënten een **zo zelfstandig mogelijke woonplek** te bieden, dat kan via VPT of MPT. We gaan komend jaar met zorgaanbieders die achterblijven t.o.v. het gemiddelde in gesprek om het aanbod MPT/VPT te laten groeien.

Regionale ontwikkelingen

Wat opvalt in de regio Friesland is dat het **grote aandeel** van het aanbod in **scheiden wonen en zorg** ontstaat **door de hoeveelheid aan PGB**. Indien dit een bewuste keuze is van cliënten en verwanten dan is dat een goede ontwikkeling. De vraag is echter of dit ook daadwerkelijk het geval is en vraagt om nader onderzoek.

We gaan met zorgaanbieders **in gesprek over mogelijkheden om het aanbod MPT en VPT toe te laten nemen**, zodat cliënten en verwanten ook daadwerkelijk een **keuzemogelijkheid** tussen **ZIN en PGB** hebben.

Doelmatigheid

Meerzorgkosten

In vergelijking tot de andere regio's zet de regio Friesland **veel meer meerzorg** in (**32,3 % t.o.v. 20%**). De **Meerzorg kosten per dag zijn hoger**. Er wordt het meest meerzorg ingezet bij de VG7 doelgroep. Er wordt veel meer meerzorg (**74%**) **ingezet bij de VG7 doelgroep** dan in andere **Zilveren Kruis regio's (33%)**.

Meerzorg is een van de speerpunten vanuit het zorgkantoor gezien de forse toename afgelopen jaren. We blijven **met zorgaanbieders in gesprek** over mogelijkheden tot **afbouw** van meerzorg, naast het feit dat **wij ruimte bieden voor redelijke groei**.

Ontwikkeling zorgkosten

De **maandelijkse kosten per klant** in de regio zijn **hoger** dan de kosten in de andere Zilveren Kruis regio's. In Friesland kost een klant in 2023 gemiddeld €8707. Dit was in 2022 €7.888. De **kosten** zijn dus **gestegen** maar **stijgen minder hard dan de andere Zilveren Kruis regio's**. De stijging is met name te zien bij het ZZP: LG en (SG)LVG.

Deze ontwikkeling maakt dat de regio verder af gaat wijken van het gemiddelde binnen Zilveren Kruis werkgebied. Dit kan verklaarbaar zijn vanuit het specifieke karakter van de regio, maar is een punt van aandacht voor de toekomst.



Terugblik regionale projecten (bereikt)

Zorgdragen voor passend aanbod voor de ouder wordende client

Er is een toolbox waar iedere zorgaanbieder gebruik van kan maken. Deze toolbox staat op de website: www.byzondr.nl

Logeren

Er is een analyse gemaakt. Project wordt nu opgepakt op Noord-Nederland niveau samen met Groningen en Drenthe.

Leefstijl, preventie en gezondheid

De toolbox is beschikbaar en te vinden op de website (zie hiervoor). Daarnaast zijn de eerste VIPS-resultaten bekend, zie voor uitleg, www.byzondr.nl

Regionale aanpak krapte op de arbeidsmarkt*

- Website www.byzondr.nl is gereed. De gehandicaptenzorg Fryslân/het collectief heeft een website voor samenwerking en matching van medewerkers
- Matchingsplatform is gereed en wordt gebruikt. Eerste resultaten zijn geanalyseerd.
- Er is een nieuwe zijstroomtraject ontwikkeld in Noord Nederland.

Vooruitblik regionale projecten (doelen)

Regionale aanpak krapte op de arbeidsmarkt

- Samen met scholen wordt het curriculum van de opleiding aangepast zodat die meer aansluit op de praktijk doelgroepen die vanaf 2023 structureel in het curriculum zijn opgenomen.
- Consultants en jobcoaches van Friese gemeenten en UWV hebben kennis van de praktijk door middel van meeloopdagen –‘Gehandicaptenzorg Fryslân on Tour’ . Eerste bezoeken zijn geweest en blijken succesvol te zijn. UWV stuurt gericht mensen naar de zorgaanbieders en naar de website.
- Aan het eind van 2024 is een visie op collectief opleiden en aannemen vastgesteld
- In 2024 sluit de regio zich aan bij FAIR Noord. Samen met V&V.
- Opzetten nieuwe opleiding Zij-instromers is afgerond en kan ingezet worden

Samenwerken met GGZ Friesland:

Ontwikkelen van een expertiseschil en matchingtool

Leefstijl, preventie en gezondheid

- Programma VIPS wordt uitgebreid naar innovaties op gezondheid en leefstijl;
- Inzet GLI GZ wordt verder ontwikkeld (GLI= gecombineerde Leefstijl Interventie) met de universiteit Groningen;
- Uitbreiding aantal zorgaanbieders die de toolbox gaan inzetten;
- Meedoen cliënten.

Logeren

Plan van aanpak voor opzetten logeer- en deeltijdwonen plek in Noord Nederland wordt ontwikkeld en eerst acties worden uitgezet.

Regioplan 2024/2025 gehandicaptenzorg

Friesland - leeswijzer

Regioanalyses



Klantenratio en groei relatief

Bron – Inwoners 2021-2023 CBS, indicaties WLZ Zilveren Kruis

Peildatum – 1 januari 2024

Toelichting – De klantenratio betreft het aantal klanten met een indicatie voor een GGZ-zorgprofiel per 10.000 inwoners gemeten op 1 januari. Groei relatief is de groei van de klantenratio t.o.v. 2023. ZK geeft het gemiddelde over alle Zilveren Kruis regio's weer.

Regioanalyse – pagina 1, 2

Locaties per klant

Bron – Toewijzingen WLZ Zilveren Kruis

Peildatum – 1 januari 2024

Toelichting – De klantenratio betreft het aantal intramurale/ geclusterde VPT locaties in regio per 1.000 klanten. Een locatie wordt gekenmerkt als locatie indien 5 of meer klanten op hetzelfde postcode 6 nummer woonachtig zijn. ZK geeft het gemiddelde over alle Zilveren Kruis regio's weer.

Regioanalyse – pagina 1

Kosten per klant

Bron – Declaraties WLZ Zilveren Kruis

Peildatum – 1-1-2023 t/m 31-12-2023

Toelichting – Gemiddelde zorgkosten inclusief kosten voor meerzorg per klant per jaar. Alleen klanten waarvoor in het betreffende jaar zorg gedeclareerd is worden meegerekend. ZK geeft het gemiddelde over alle Zilveren Kruis regio's weer.

Regioanalyse – pagina 1, 6

Meerzorg klanten

Bron – Declaraties WLZ Zilveren Kruis

Peildatum – 1-1-2024 t/m 1-5-2024

Toelichting – De verhouding meerzorg klanten wordt afgezet tegen alle klanten met een toewijzing op een zorgprofiel waarvoor meerzorg aangevraagd mag worden (meerzorgwaardige profielen). ZK geeft het gemiddelde over alle Zilveren Kruis regio's weer.

Regioanalyse – pagina 1, 8

Zorg in eigen omgeving

Bron – Toewijzingen WLZ Zilveren Kruis

Peildatum – 1-1-2022 t/m 1-5-2024

Toelichting – Aandeel klanten dat in het betreffende jaar zorg geleverd kreeg vanuit een VPT, MPT of PGB toewijzing. Het groeipercentage toont de groei van het aandeel VPT, MPT of PGB t.o.v. 2024. De kolom ZK geeft het resultaat over alle Zilveren Kruis regio's weer.

Regioanalyse – pagina 1, 5

Ontwikkeling zorgkosten per grondslag

Bron – Declaratiegegevens Zilveren Kruis

Peildatum – 1-1-2022 t/m 31-12-2023

Toelichting – De groei van de zorgkosten per klant exclusief meerzorg t.o.v. 2022 uitgesplitst over de GGZ W en GGZ B grondslagen. De kolom ZK geeft het resultaat over alle Zilveren Kruis regio's weer.

Regioanalyse – pagina 1, 6

Verdeling klanten in zorg, plus extra benodigd

Bron – Toewijzingen WLZ Zilveren Kruis

Peildatum – 1-1-2024 t/m 1-5-2024, plus prognose 2029

Toelichting – Verhouding tussen leveringsvormen o.b.v. aantal unieke klanten in 2024. De kolommen extra intramuraal en extra eigen omgeving tonen het verwacht aantal extra benodigde plekken in 2029 als de huidige trend van meer zorg in de eigen omgeving doorzet.

Regioanalyse – pagina 1, 5

Gem. wachtlijsten

Bron – Monitor wachttijden

Peildatum – 1-1-2022 t/m 1-5-2024

Toelichting – De wachtlijsten worden gemeten op iedere eerste van de maand en betreft klant met wachtstatus wacht op voorkeur, actief plaatsen en urgent plaatsen. Vervolgens wordt voor ieder jaar het gemiddelde over alle 12 maanden berekend.

Regioanalyse – pagina 1, 7

Verwacht aantal klanten

Bron – CAK, CBS AZW data, Primos bevolkingsprognose

Peildatum – 2024 t/m 2029

Toelichting – alle GZ-klanten met een geldige indicatie in januari worden meegeteld. Prognose gaat uit van Wlz-gebruik per regio en leeftijdsgroep in 2023 en bevolkingsontwikkeling tot 2029. Mid. inschatting gaat ervan uit dat de prevalentie per leeftijdscategorie gelijk blijft aan het gemiddelde van de afgelopen 3 jaar.

Regioanalyse – pagina 1, 9