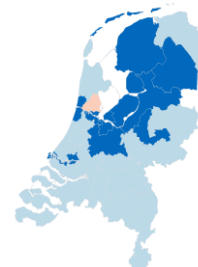


Regioplan 2024/2025 gehandicaptenzorg

Zaanstreek-Waterland



Leeswijzer

Regioanalyses



Zorgvraag



Klantenratio

ZK: 7 per 1000 inwoners

6



Groei relatief

ZK: 1,1% t.o.v. 2023

0,4%

Toegankelijk



Locaties per klant

ZK: 27 per 1000 klanten

28

Betaalbaarheid



Kosten per klant

ZK: €8.444 per maand

€ 8.167

Meerzorg



Klanten

ZK: 20% van meerzorg profielen

16,2%

Stand op 1 jan 2024:

GZ-geïndiceerden

2.248

Intramuraal

1.035

Eigen omgeving

[MPT/VPT/PGB]

1.031

Zonder zorg

184

Meerzorg

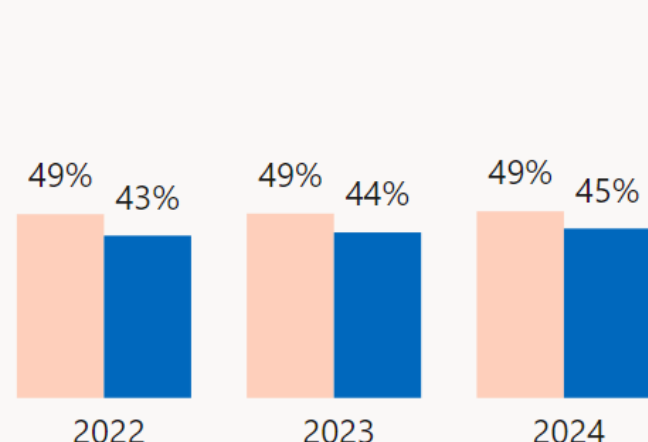
96

Totale kosten 2023

139,1M

Zorg in eigen omgeving

[% Klanten met VPT, MPT of PGB]

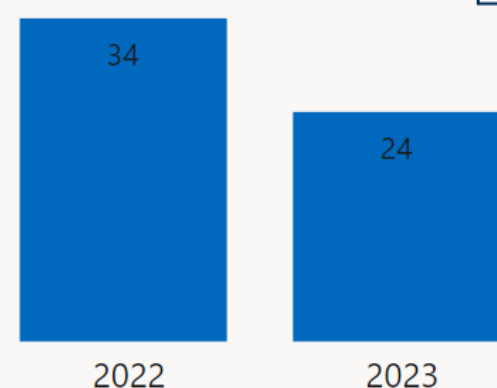


Regio
ZK

Het aandeel zorg in eigen omgeving is gestegen met **0,8%**

Gem. wachtlijsten

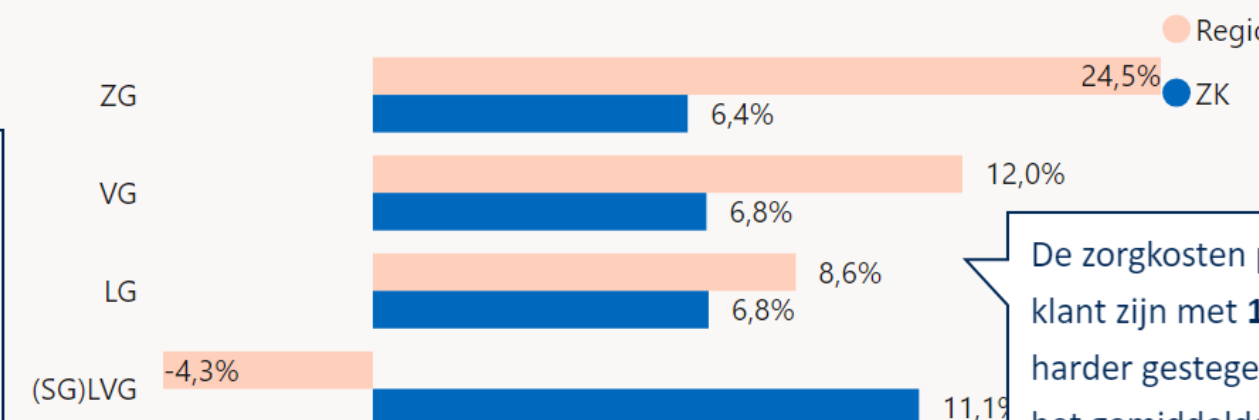
[Wacht op voorkeur en actief/urgent plaatsen]



De gemiddelde wachtlijst is gedaald met **-29%**

Ontwikkeling zorgkosten per grondslag

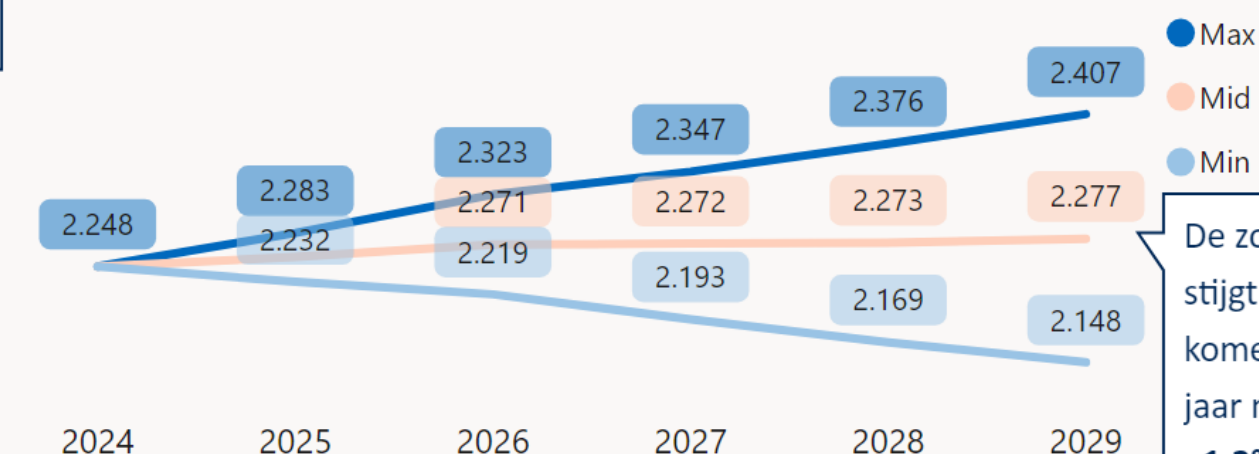
[% groei zorgkosten per client ex meerzorg, 2023 t.o.v. 2022]



De zorgkosten per klant zijn met **11,9%** harder gestegen dan het gemiddelde over alle Zilveren Kruis regio's (**6,8%**)

Verwacht aantal klanten

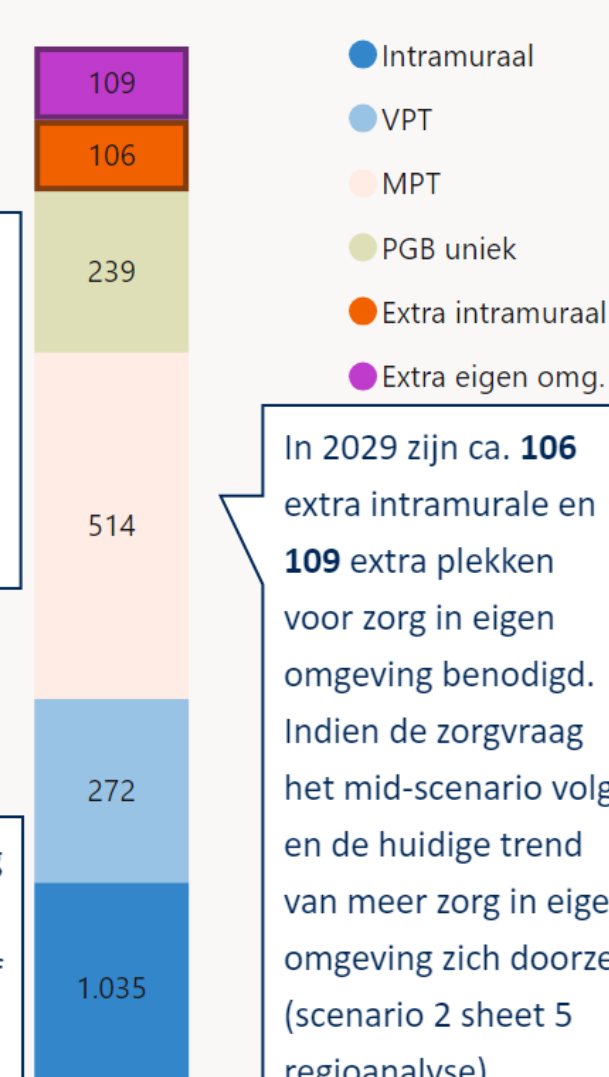
[Verwacht aantal klanten o.b.v. verwachte bevolkingsgroei]



De zorgvraag stijgt de komende vijf jaar met **+1,3%**

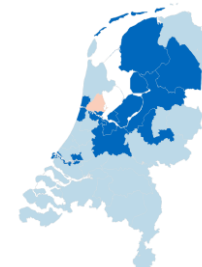
Verdeling klanten in zorg

[2024, plus extra benodigd in 2029]



In 2029 zijn ca. **106** extra intramurale en **109** extra plekken voor zorg in eigen omgeving benodigd. Indien de zorgvraag het mid-scenario volgt en de huidige trend van meer zorg in eigen omgeving zich doorzet (scenario 2 sheet 5 regioanalyse).

Regioplan 2024/2025 gehandicaptenzorg



Zaanstreek-Waterland

Wat valt op in deze regio?

De regio Zaanstreek-Waterland is in veel opzichten, in vergelijking met de andere regio's waar Zilveren Kruis Zorgkantoor de Wlz-zorg inkoop, een **gemiddelde en kleine regio**. Wat opvalt in de cijfers van de regio analyse is dat de **wachlijst** in 2023 is gedaald. De kosten per client zijn gestegen met 11,9%, wat harder is dan het gemiddelde van de Zilveren Kruis regio's (6,8%). De **toekomstige zorgvraag** laat de komende 5 jaar een stijging zien van **1,3%** van het aantal te verwachten cliënten.

Regionale ontwikkelingen

De zorgaanbieders nemen vanuit deze regio deel aan het **bestuurlijk overleg gehandicaptenzorg Noord-Holland-Noord**. Dit bestuurlijk overleg wordt begeleidt door SIGRA. Odion, Raphaelstichting en Prinsentichting werken binnen Zaanstreek/ Waterland intensief samen op de thema's en projecten: Opschaling Medisch Generalistische Zorg (MGZ), zorgtechnologie en scholing complexe zorg. Hier vindt ook uitwisseling op plaats binnen het bestuurlijk overleg Noord-Holland-Noord.

Essentiële voorzieningen en toegankelijkheid complex zorg

We merken dat de personeelstekorten overal zichtbaar zijn in de zorg. Specifiek in de complexe zorg en op essentiële voorzieningen. Daarnaast wordt ook opgemerkt dat een zeer specifiek zorgaanbod onvoldoende, of zelfs niet, tot stand komt. Ons beleid 2024 ev. richt zich op het **behouden en versterken van essentiële voorzieningen** in de regio.

Voor Zaanstreek-Waterland lopen een aantal zaken **goed**: In deze regio is een boven gemiddeld aanbod aan complexe zorg en aanbieders willen zich hier op positioneren. Vergroten van de continuïteit in de beschikbaarheid en het opleiding, leren en ontwikkelen MGZ is een belangrijk thema binnen de regio. Vanuit deze regio is een interregionaal programma-adviseur aangesteld om de ontwikkelingen van en naar de regio Noord-Holland en het Programma MGZ VG Samen én Anders - Toekomstgericht organiseren van de gehandicaptenzorg te verbinden.

Voor Zaanstreek-Waterland zien we de volgende **uitdagingen**: Aanbieders die zich richten op complexe zorg zien de interne uitdagingen en prioriteit toenemen, wat maakt dat de regiofunctie en het beschikbaar stellen van MGZ voor de regio steeds meer onder druk komt te staan. Dit kan wrijving tussen zorgaanbieders geven.

Zelfredzaamheid en Landelijk akkoord

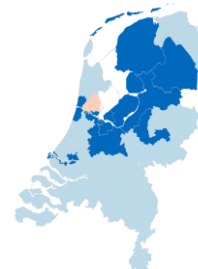
Het is nodig dat we voor de toekomstbestendigheid van de WLZ inzetten op "zo zelf mogelijk". Het vergroten van de zelfredzaamheid is een belangrijk element in het landelijk akkoord. Het akkoord stimuleert zelfredzaamheid met vijf kanslijnen.

Keuze kanslijnen in de regio

	Kanslijn 1 betekenisvolle daginvulling	Kanslijn 2 arbeidsbesp. technologie	Kanslijn 3 passend zorgniveau	Kanslijn 4 ambulan- tisering	Kanslijn 5 netwerk inzetten
Regio					
Z-W	17%	33%	33%	17%	0%

Regionale ontwikkelingen

Er wordt intensief samengewerkt en van elkaar geleerd om arbeidsbesparende technologieën te implementeren in de eigen zorgpraktijk (kanslijn 2). In het bestuurlijk overleg Noord-Holland-Noord wordt met een projectmatige aanpak invulling gegeven aan thema's die terug komen in het landelijk akkoord.



Innovatie

Met innovatie kunnen we onze zorg slimmer en efficiënter inrichten en de zelfredzaamheid van cliënten vergroten. Het stimuleren van een structurele inzet van bewezen effectieve innovaties staan dan ook centraal in het inkoopbeleid van Zilveren Kruis.

Regionale ontwikkelingen

Raphaelstichting, De Prinsenstichting en Stichting Odion zijn al een paar jaar met elkaar aan de slag om **samenwerking op het gebied van zorgtechnologie** te verkennen,

experimenteren en waar mogelijk te borgen in een meer structurele vorm. Dit wordt ingevuld met deelprojecten op de volgende gebieden:

1. Gebruik maken van elkaars capaciteit, onder andere voor het scannen en inzetten van zorgtechnologie
2. Opzetten van een regionale uitleen, om grote investeringen laag te houden en dure middelen eerst te proberen voordat deze ingezet worden.
3. Regionale kennisdelen inzetten en versterken, bijvoorbeeld gebruik van filmpjes over zorgtechnologie
4. Samenwerken naar leveranciers, samen optrekken om bijvoorbeeld inkopen te vergemakkelijken en ook inzet van kwantumkorting op inkoop en service.
5. Verbeteringen in het zorgproces, bij scannen en inzet van zorg technologie worden ook andere dingen opgemerkt. Partners bekijken samen hoe dit elders in de eigen organisatie te borgen.

Scheiden wonen en zorg

Ook binnen de gehandicaptenzorg sector wordt verwacht dat de zorg in de toekomst steeds meer extramuraal georganiseerd wordt. Dit vraagt een omslag van denken. Het gesprek hierover voeren we met aanbieders in de regio.

Verdeling MPT/VPT/intramuraal

Zorg in de eigen omgeving is in de regio Zaanstreek-Waterland **gestegen** met 0,8% en loopt voor met andere regio's in aanbod scheiden wonen en zorg. Al een aantal jaren dringen wij er bij zorgaanbieders op aan om cliënten een zo eigen mogelijke woonplek te bieden, dat kan via VPT of MPT. We gaan komend jaar met zorgaanbieders die achterblijven t.o.v. het gemiddelde in gesprek om het aanbod MPT/VPT te laten groeien.

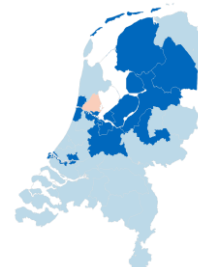
Doelmatigheid

Meerzorgkosten

In vergelijking tot de andere regio's zet de regio Zaanstreek-Waterland **minder meerzorg** in (16,2 % t.o.v. 20%). We zien dat de kosten per meerzorg cliënt hoger zijn.

Ontwikkeling zorgkosten

De maandelijkse **kosten per cliënt** in de regio zijn lager dan de kosten in de andere Zilveren Kruis regio's. In Zaanstreek-Waterland kost een cliënt in 2023 gemiddeld €8167. De kosten zijn dus minder hard gestegen dan in de andere Zilveren Kruis regio's.



Terugblik regionale projecten (bereikt)

1. Met betrekking tot **technologie** zal het project Pro 2.0 doorlopen in 2023, gericht op het verder opdoen van ervaringen. Tussen Odion, Raphaëlstichting en Prinsensichting wordt vanuit Pro2 structureel samenwerken rondom de inzet van zorgtechnologie. Geleerde lessen onder andere:

- Locatiebezoeken leveren niet alleen behoeften en oplossingen voor zorgtechnologie op, maar ook inzichten over vrijwilligers en leveranciers. Odion werkt nu aan een integrale scan-aanpak.
- De term "arbeidsbesparend" voelt aan als een bezuiniging. "Arbeidsversterkende innovatie" past beter, en het is belangrijk om de juiste taal gebruiken.
- De inzet van zorgtechnologie varieert per locatie en doelgroep, en vereist goede samenwerking tussen disciplines.
- Duidelijke formulieren en instructies zijn essentieel voor metingen en evaluaties, evenals een uniforme methodiek voor waardebeoordeling.
- Samenwerking bevordert kennisdeling, gezamenlijke probleemoplossing, capaciteitsdeling, en op termijn een effectievere en efficiëntere inzet van uitleningen tussen partners.

2. Voor het opleidingstraject gaat de aandacht naar het **versterken van kennis en kunde**. Er worden leerlijnen (trajecten van 6 tot 9 maanden) ontwikkeld om goed te kunnen werken met de doelgroep waar de professional zich wil specialiseren. In 2023 zullen 2 programma's uitgewerkt worden.

3. De regio heeft (mede door zorgaanbieders die werken in meerdere zorgkantoorregio's) sterke banden met andere zorgkantoorregio's. Eén van de doelen van de samenwerking is het **opschalen** van de uitkomsten van de **projecten** Toekomstbestendige VG-zorg (Arts VG) in Noord Holland Noord en MGZ-VG Samen én Anders in Kennemerland.

Vooruitblik regionale projecten (doelen)

Technologie: van Pro 2.0 naar Pro 3.0

Met betrekking tot **technologie** zal het project Pro 2.0 doorlopen in 2024. Partners willen de samenwerking verder blijven ontwikkelen en wensen door te gaan op de ingeslagen weg. Vandaar dat PRO 3.0 zich ontwikkelt naar een **blijvende samenwerking**. De focus ligt dan nog meer het praktisch invullen en meer schaalbaar maken van oplossingen die werken voor alle partners. Zoals bijvoorbeeld inzet van kennis en capaciteit en uitleen faciliteit

Leerlijnen

Het opleidingstraject heeft in 2023 enige vertraging opgelopen vanwege personele wisselingen en wordt in 2024 gecontinueerd.

Toekomstbestendige VG-zorg (arts VG)

Voor het MGZ Brugproject Regio Zaanstreek-Waterland wordt ingezet op de verbinding tussen en t.b.v. regio Kennemerland, Amsterdam, Zaanstreek Waterland én Noord-Holland Noord. Er is een werkdocument opgesteld waar op 12 thema's de verbinding wordt gezocht tussen de verschillende regio's.

Regioplan 2024/2025 gehandicaptenzorg

Zaanstreek-Waterland - leeswijzer

Regioanalyses



Klantenratio en groei relatief

Bron – Inwoners 2021-2023 CBS, indicaties WLZ Zilveren Kruis

Peildatum – 1 januari 2024

Toelichting – De klantenratio betreft het aantal klanten met een indicatie voor een GGZ-zorgprofiel per 10.000 inwoners gemeten op 1 januari. Groei relatief is de groei van de klantenratio t.o.v. 2023. ZK geeft het gemiddelde over alle Zilveren Kruis regio's weer.

Regioanalyse – pagina 1, 2

Locaties per klant

Bron – Toewijzingen WLZ Zilveren Kruis

Peildatum – 1 januari 2024

Toelichting – De klantenratio betreft het aantal intramurale/ geclusterde VPT locaties in regio per 1.000 klanten. Een locatie wordt gekenmerkt als locatie indien 5 of meer klanten op hetzelfde postcode 6 nummer woonachtig zijn. ZK geeft het gemiddelde over alle Zilveren Kruis regio's weer.

Regioanalyse – pagina 1

Kosten per klant

Bron – Declaraties WLZ Zilveren Kruis

Peildatum – 1-1-2023 t/m 31-12-2023

Toelichting – Gemiddelde zorgkosten inclusief kosten voor meerzorg per klant per jaar. Alleen klanten waarvoor in het betreffende jaar zorg gedeclareerd is worden meegerekend. ZK geeft het gemiddelde over alle Zilveren Kruis regio's weer.

Regioanalyse – pagina 1, 6

Meerzorg klanten

Bron – Declaraties WLZ Zilveren Kruis

Peildatum – 1-1-2024 t/m 1-5-2024

Toelichting – De verhouding meerzorg klanten wordt afgezet tegen alle klanten met een toewijzing op een zorgprofiel waarvoor meerzorg aangevraagd mag worden (meerzorgwaardige profielen). ZK geeft het gemiddelde over alle Zilveren Kruis regio's weer.

Regioanalyse – pagina 1, 8

Zorg in eigen omgeving

Bron – Toewijzingen WLZ Zilveren Kruis

Peildatum – 1-1-2022 t/m 1-5-2024

Toelichting – Aandeel klanten dat in het betreffende jaar zorg geleverd kreeg vanuit een VPT, MPT of PGB toewijzing. Het groeipercentage toont de groei van het aandeel VPT, MPT of PGB t.o.v. 2024. De kolom ZK geeft het resultaat over alle Zilveren Kruis regio's weer.

Regioanalyse – pagina 1, 5

Ontwikkeling zorgkosten per grondslag

Bron – Declaratiegegevens Zilveren Kruis

Peildatum – 1-1-2022 t/m 31-12-2023

Toelichting – De groei van de zorgkosten per klant exclusief meerzorg t.o.v. 2022 uitgesplitst over de GGZ W en GGZ B grondslagen. De kolom ZK geeft het resultaat over alle Zilveren Kruis regio's weer.

Regioanalyse – pagina 1, 6

Verdeling klanten in zorg, plus extra benodigd

Bron – Toewijzingen WLZ Zilveren Kruis

Peildatum – 1-1-2024 t/m 1-5-2024, plus prognose 2029

Toelichting – Verhouding tussen leveringsvormen o.b.v. aantal unieke klanten in 2024. De kolommen extra intramuraal en extra eigen omgeving tonen het verwacht aantal extra benodigde plekken in 2029 als de huidige trend van meer zorg in de eigen omgeving doorzet.

Regioanalyse – pagina 1, 5

Gem. wachtlijsten

Bron – Monitor wachttijden

Peildatum – 1-1-2022 t/m 1-5-2024

Toelichting – De wachtlijsten worden gemeten op iedere eerste van de maand en betreft klant met wachtstatus wacht op voorkeur, actief plaatsen en urgent plaatsen. Vervolgens wordt voor ieder jaar het gemiddelde over alle 12 maanden berekend.

Regioanalyse – pagina 1, 7

Verwacht aantal klanten

Bron – CAK, CBS AZW data, Primos bevolkingsprognose

Peildatum – 2024 t/m 2029

Toelichting – alle GZ-klanten met een geldige indicatie in januari worden meegeteld. Prognose gaat uit van Wlz-gebruik per regio en leeftijdsgroep in 2023 en bevolkingsontwikkeling tot 2029. Mid. inschatting gaat ervan uit dat de prevalentie per leeftijdscategorie gelijk blijft aan het gemiddelde van de afgelopen 3 jaar.

Regioanalyse – pagina 1, 9