

Zorgvraag



Klantenratio

ZK: 18 per 10.000 inwoners

27



Groei relatief

ZK: 7,9% t.o.v. 2023

5,7%

Toegankelijk



Locaties per klant

ZK: 29 per 1000 klanten

37

Betaalbaarheid



Kosten per klant

ZK: €83.326 in 2023

€ 76.432

Leeftijd



Gemiddeld klanten

ZK: 55 in 2024

54

Stand op 1 jan 2024:

GGZ-geïndiceerden

887

Intramuraal

610

VPT, MPT of PGB

224

Zonder zorg

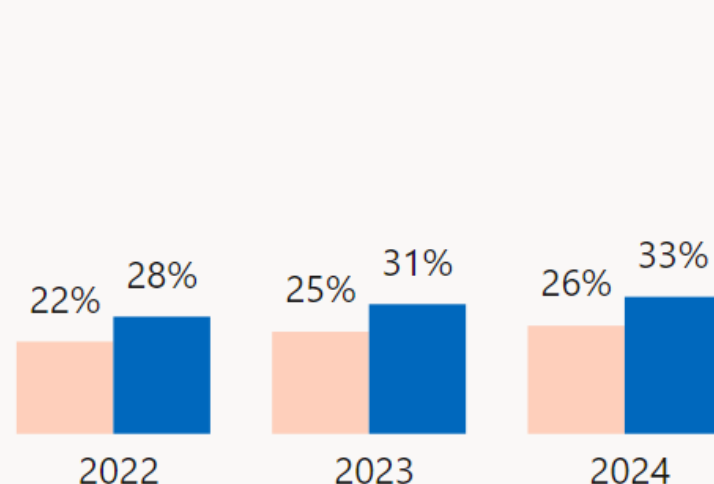
54

Totale kosten 2023

45,1M

VPT, MPT of PGB

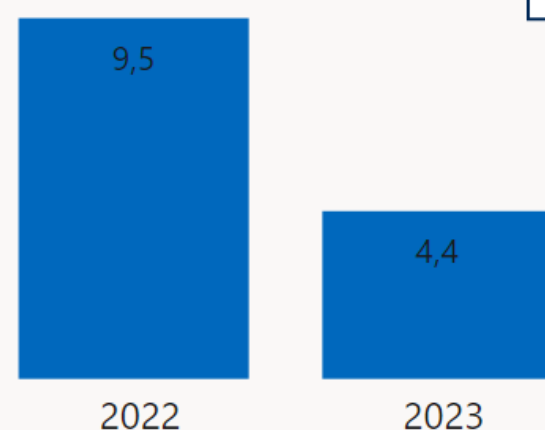
[% van totaal aantal klanten in zorg]



Het aandeel VPT, MPT of PGB is gestegen met **3,8%**

Gem. wachtlijsten

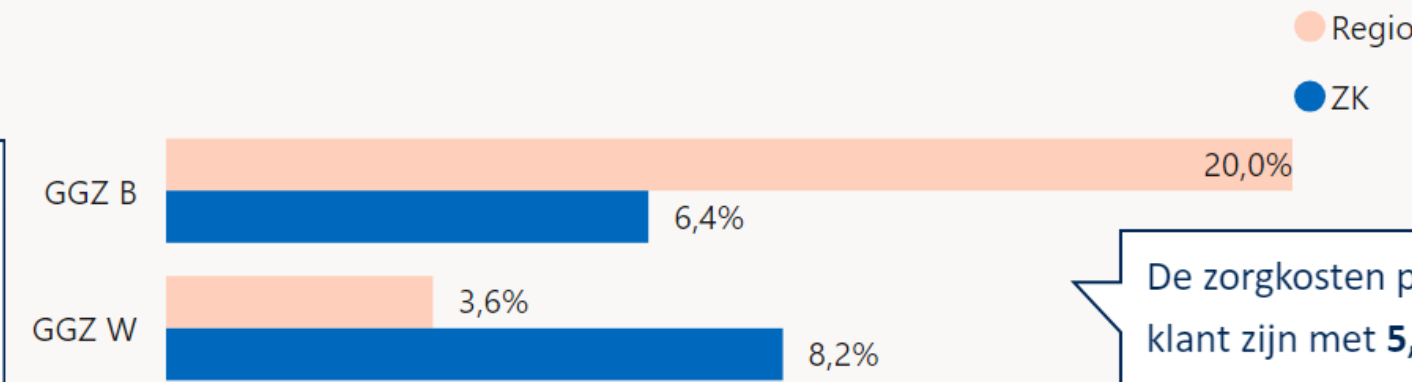
[Wacht op voorkeur en actief/urgent plaatsen]



De gemiddelde wachtlijst is gedaald met **-54%**

Ontwikkeling zorgkosten per grondslag

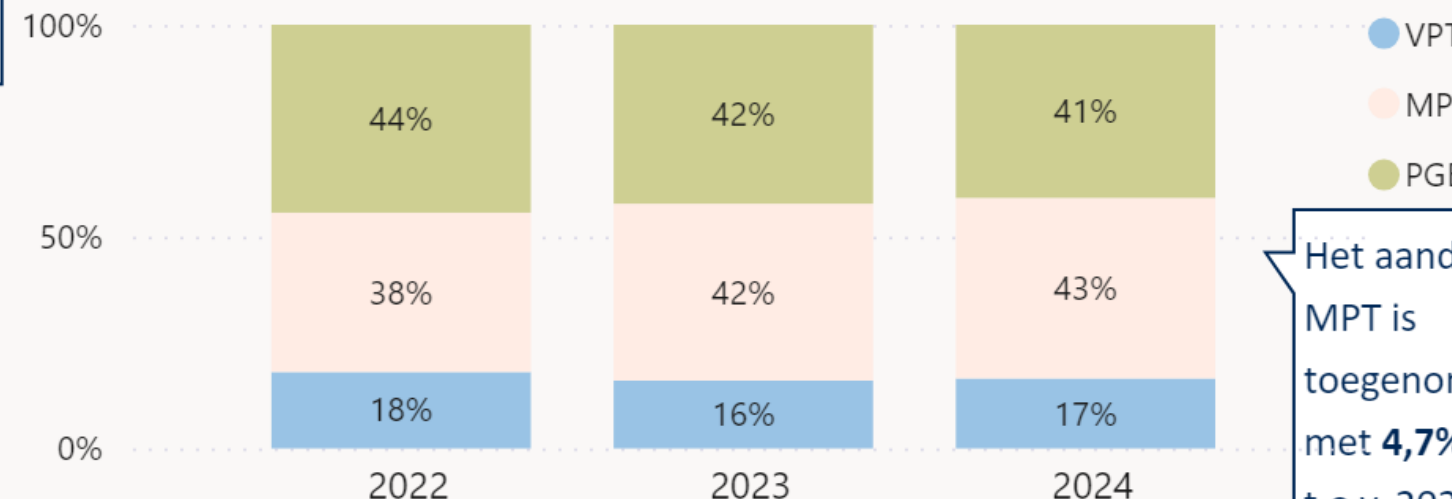
[% groei zorgkosten per client ex meerzorg, 2023 t.o.v. 2022]



De zorgkosten per klant zijn met **5,0%** minder hard gestegen dan het gemiddelde over alle Zilveren Kruis regio's (**7,5%**)

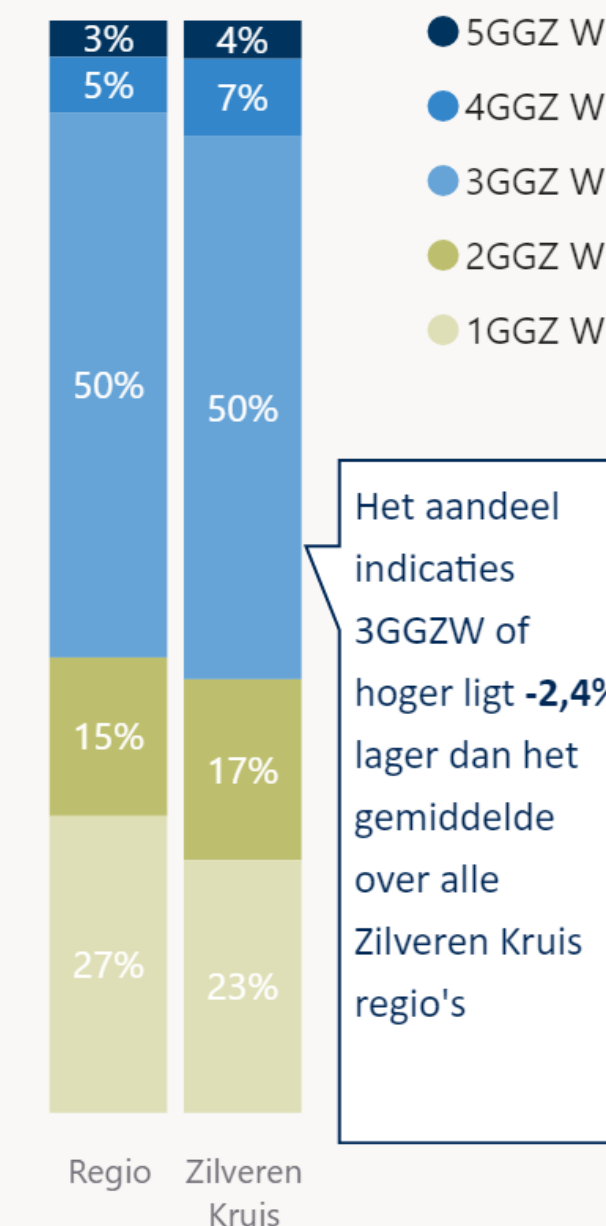
Verhouding leveringsvormen

[VPT, MPT of PGB o.b.v. toewijzingen]



Het aandeel MPT is toegenomen met **4,7%** t.o.v. 2022

Verdeling GGZ W indicaties



Het aandeel indicaties 3GGZW of hoger ligt **-2,4%** lager dan het gemiddelde over alle Zilveren Kruis regio's

Regioplan 2024/2025 GGZ

Apeldoorn-Zutphen

Wat valt op in deze regio?

Aanbieders

De regio Apeldoorn/Zutphen kenmerkt zich in de Wlz door de aanwezigheid van één grote geïntegreerde GGZ aanbieder, één grote verslavingszorgaanbieder en beschermd wonen aanbieders die zorg in natura leveren.

Zorgvraag

De zorgvraag in Apeldoorn/Zutphen ligt hoger dan de andere Zilveren Kruis regio's (27 per 10.000 inwoners ten op zichte van gemiddeld 18 per 10.000 inwoners).

Ontwikkeling in ZZP's

Op dit moment zijn er in deze regio 887 GGZ W cliënten geïndiceerd ten opzichte van 733 GGZW cliënten in 2023. Dit is een lichte stijging.

- Het aandeel zorg in de eigen omgeving (MPT, VPT & PGB) ligt in de regio iets lager dan in de andere Zilveren Kruis regio's, 26% vs. 33%. Ten opzichte van 2021 is er een stijging te zien in het aanbod MPT en een daling in VPT.
- Het percentage W1 en W2 indicaties is in Apeldoorn/Zutphen nagenoeg gelijk aan de overige Zilveren Kruis regio's, 42% vs. 40%.

Ontwikkelingen WLZ GGZ

Inkoopdoelen 2024-2026

We hebben een nieuw inkoopbeleid gepubliceerd voor 2024 – 2026. Hiermee bouwen we samen voort op een toekomstbestending GGZ aan de hand van 3 doelen:

- Het organiseren van complexe zorg
- Het bevorderen van herstelgericht werken
- Inzet van bewezen effectieve innovaties

Passende zorg

Samen met de gemeenten en de zorgaanbieders zetten we ons in om de instroom naar de Wlz te verlagen. Er zijn in 2023 per regio plannen gemaakt.

We zien dat de plannen die zijn gemaakt vanuit de IZA omgezet worden in acties naar passende zorg voor GGZ cliënten. Ook de doelen vanuit de WOZO en GALA, dringen door in onze ambities binnen de GGZ.

Kwaliteitskader langdurige GGZ

Het kwaliteitskader wordt naar verwachting 1 juli 2024 van kracht.

Focus in 2024

Regiokaart-complex, beschikbaarheid complexe zorg

Door de schaarste van mensen en middelen hebben we in ons inkoopbeleid een focus gelegd op de beschikbaarheid van complexe zorg..

Om deze voor de toekomst te verbeteren en te waarborgen brengen we gezamenlijk de complexe zorg in beeld door middel van een regiokaart complex. Dit leidt tot een verbeterplan tussen aanbod en vraag eind 2024.

Uitvoering regioaanpak verminderen instroom

De in 2023 door de gemeente zorgkantoor en zorgaanbieders opgestelde plannen van aanpak, worden in 2024 met elkaar uitgevoerd. De focus ligt in Apeldoorn/Zutphen op:

- Het inrichten en houden van casuïstiekoverleg voor cliënten met Wmo indicatie en een lage zorgvraag, bij wie overwogen wordt een Wlz indicatie aan te vragen.
- Delen en afstemmen van de toegangscriteria van gemeente en het CIZ in de WLZ.

Regioplan 2024/2025 GGZ

Apeldoorn-Zutphen

Regionale afstemming

Structurele afstemming

In de regio vindt structurele afstemming plaats tussen Zorgkantoor, Wlz-GGZ aanbieders en de gemeente. De afstemming gebeurt in een kwartiermakers team, die bestaat uit gemeente, Wlz-GGZ aanbieders en het Zorgkantoor. De regionale afstemming wordt ondersteunt door het adviesbureau "Ditis'm".

Daarnaast vinden regionale bijeenkomsten plaats, waarvoor alle Wlz-GGZ aanbieders en de gemeente worden uitgenodigd. In 2023 kwamen de volgende thema's aan bod:

- Het opzetten van een bestuurlijke samenwerking;
- Het evalueren van de bestaande werkgroepen (arbeidsmarktproblematiek, stijgende doelgroep oudere GGZ cliënten, aanbod verslavingszorg en doorstroom van cliënten).

Afstemming regioaanpak

Voor het opstellen en uitvoering van de regioaanpak 'verminderen instroom' vindt periodiek overleg plaats tussen gemeente, aanbieders en zorgkantoor. Deze afstemming wordt ondersteunt door Ditis'm.

Projecten in de regio uitgelicht

Doelstellingen 2024:

1. Een samenwerkingsstructuur die aansluit op de dynamiek in de regio en effectieve samenwerking ondersteunt, inclusief bestuurlijke richting en rugdekking.
2. Een intentieverklaring realiseren voor/tussen samenwerkende (zorg)organisaties en het Zilveren Kruis zorgkantoor voor Apeldoorn/Zutphen. Het uitgangspunt van deze intentieverklaring is dat geen cliënt tussen wal en schip raakt.
3. Een programma met doelen en mijlpalenplanning voor 2024, waarin we een doorkijk maken naar de middellange termijn (2025 – 2026). Het instrument wat hiervoor ingezet wordt is de regiokaart complex.

Taskforce complexe casuïstiek

Voor cliënten met een complexe zorgvraag waarvoor geen passende zorg kan worden gevonden organiseert het zorgkantoor in samenwerking met zorgaanbieders uit de regio samen een overleg. Hier wordt in samenwerking bekeken welke aanbieder (of aanbieders) in staat is om voor bepaalde cliënten te zorgen en aan welke randvoorwaarden moet worden voldaan.



Klantenratio en groei relatief

Bron – Inwoners 2021-2023 CBS, indicaties WLZ Zilveren Kruis

Peildatum – 1 januari 2024

Toelichting – De klantenratio betreft het aantal klanten met een indicatie voor een GGZ-zorgprofiel per 10.000 inwoners gemeten op 1 januari. Groei relatief is de groei van de klantenratio t.o.v. 2023. ZK geeft het gemiddelde over alle Zilveren Kruis regio's weer.

Regioanalyse – pagina 1, 2

Locaties per klant

Bron – Toewijzingen WLZ Zilveren Kruis

Peildatum – 1 januari 2024

Toelichting – De klantenratio betreft het aantal intramurale/ geclusterde VPT locaties in regio per 1.000 klanten. Een locatie wordt gekenmerkt als locatie indien 5 of meer klanten op hetzelfde postcode 6 nummer woonachtig zijn. ZK geeft het gemiddelde over alle Zilveren Kruis regio's weer.

Regioanalyse – pagina 1

Kosten per klant

Bron – Declaraties WLZ Zilveren Kruis

Peildatum – 1-1-2023 t/m 31-12-2023

Toelichting – Gemiddelde zorgkosten inclusief kosten voor meerzorg per klant per jaar. Alleen klanten waarvoor in het betreffende jaar zorg gedeclareerd is worden meegerekend. ZK geeft het gemiddelde over alle Zilveren Kruis regio's weer.

Regioanalyse – pagina 1, 6

Gemiddelde leeftijd klanten

Bron – Indicaties WLZ Zilveren Kruis

Peildatum – 1-1-2024

Toelichting – Gemiddelde leeftijd van klanten op 1 januari 2024. ZK geeft de gemiddelde leeftijd in alle Zilveren Kruis regio's weer.

Regioanalyse – pagina 1, 3

VPT, MPT of PGB

Bron – Toewijzingen WLZ Zilveren Kruis

Peildatum – 1-1-2022 t/m 1-5-2024

Toelichting – Aandeel klanten dat in het betreffende jaar zorg geleverd kreeg vanuit een VPT, MPT of PGB toewijzing. Het groeipercentage toont de groei van het aandeel VPT, MPT of PGB t.o.v. 2024. De kolom ZK geeft het resultaat over alle Zilveren Kruis regio's weer.

Regioanalyse – pagina 1, 5

Ontwikkeling zorgkosten per grondslag

Bron – Declaratiegegevens Zilveren Kruis

Peildatum – 1-1-2022 t/m 31-12-2023

Toelichting – De groei van de zorgkosten per klant exclusief meerzorg t.o.v. 2022 uitgesplitst over de GGZ W en GGZ B grondslagen. De kolom ZK geeft het resultaat over alle Zilveren Kruis regio's weer.

Regioanalyse – pagina 1, 6

Verdeling GGZ W indicaties

Bron – Indicaties WLZ Zilveren Kruis

Peildatum – 1-1-2024 t/m 1-5-2024

Toelichting – Verdeling GGZ W van indicaties over het gehele jaar, tevens indicaties die (nog) geen zorg geleverd krijgen worden meegeteld. De kolom Zilveren Kruis geeft het resultaat over alle Zilveren Kruis regio's weer.

Regioanalyse – pagina 1, 4

Gem. wachtlijsten

Bron – Monitor wachttijden

Peildatum – 1-1-2022 t/m 1-5-2024

Toelichting – De wachtlijsten worden gemeten op iedere eerste van de maand en betreft klant met wachtstatus wacht op voorkeur, actief plaatsen en urgent plaatsen. Vervolgens wordt voor ieder jaar het gemiddelde over alle 12 maanden berekend.

Regioanalyse – pagina 1, 7

Verhouding leveringsvormen

Bron – Toewijzingen WLZ Zilveren Kruis

Peildatum – 1-1-2022 t/m 1-5-2024

Toelichting – Verhouding tussen VPT, MPT of PGB klanten van alle GGZ-klanten dat in het betreffende jaar zorg geleverd kreeg vanuit een VPT, MPT of PGB toewijzing. Indien een klant in een jaar vanuit meerdere leveringsvormen zorg heeft ontvangen dan wordt hij/zij dubbel meegeteld.

Regioanalyse – pagina 1, 5