

## Zorgvraag



### Klantenratio

ZK: 18 per 10.000 inwoners

**31**



### Groei relatief

ZK: 7,9% t.o.v. 2023

**6,6%**

## Toegankelijk



### Locaties per klant

ZK: 29 per 1000 klanten

**26**

## Betaalbaarheid



### Kosten per klant

ZK: €83.326 in 2023

**€ 103.625**

## Leeftijd



### Gemiddeld klanten

ZK: 55 in 2024

**53**

## Stand op 1 jan 2024:

### GGZ-geïndiceerden

**1.568**

### Intramuraal

**1.022**

### VPT, MPT of PGB

**474**

### Zonder zorg

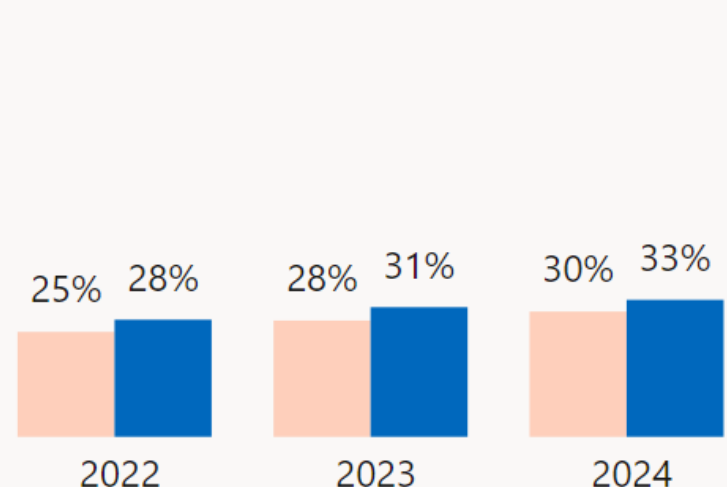
**78**

## Totale kosten 2023

**81,6M**

## VPT, MPT of PGB

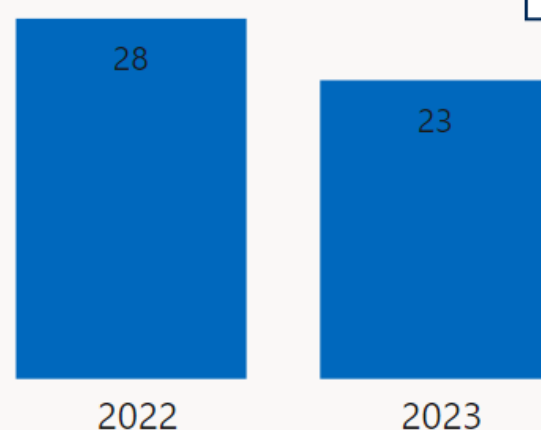
[% van totaal aantal klanten in zorg]



Het aandeel VPT, MPT of PGB is gestegen met **4,9%**

## Gem. wachtlijsten

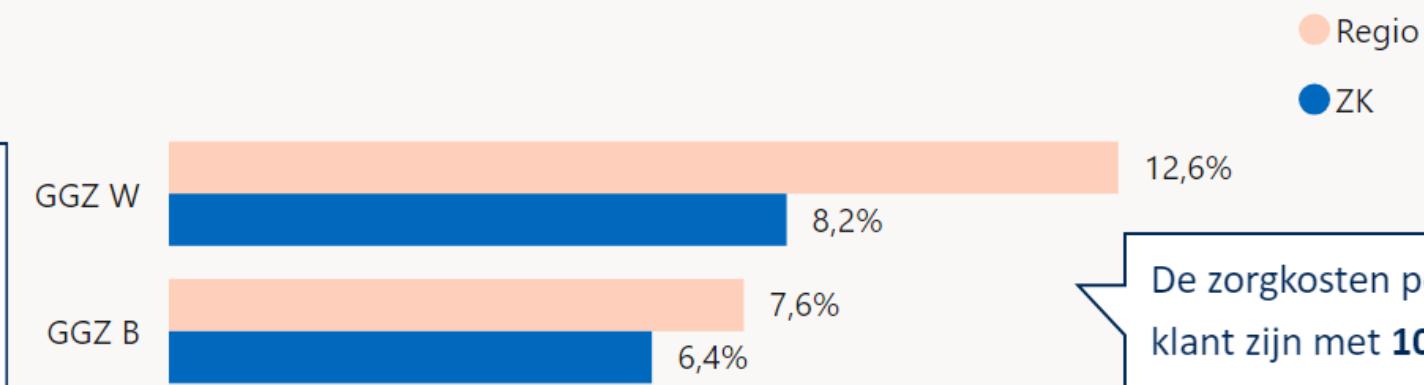
[Wacht op voorkeur en actief/urgent plaatsen]



De gemiddelde wachtlijst is gedaald met **-17%**

## Ontwikkeling zorgkosten per grondslag

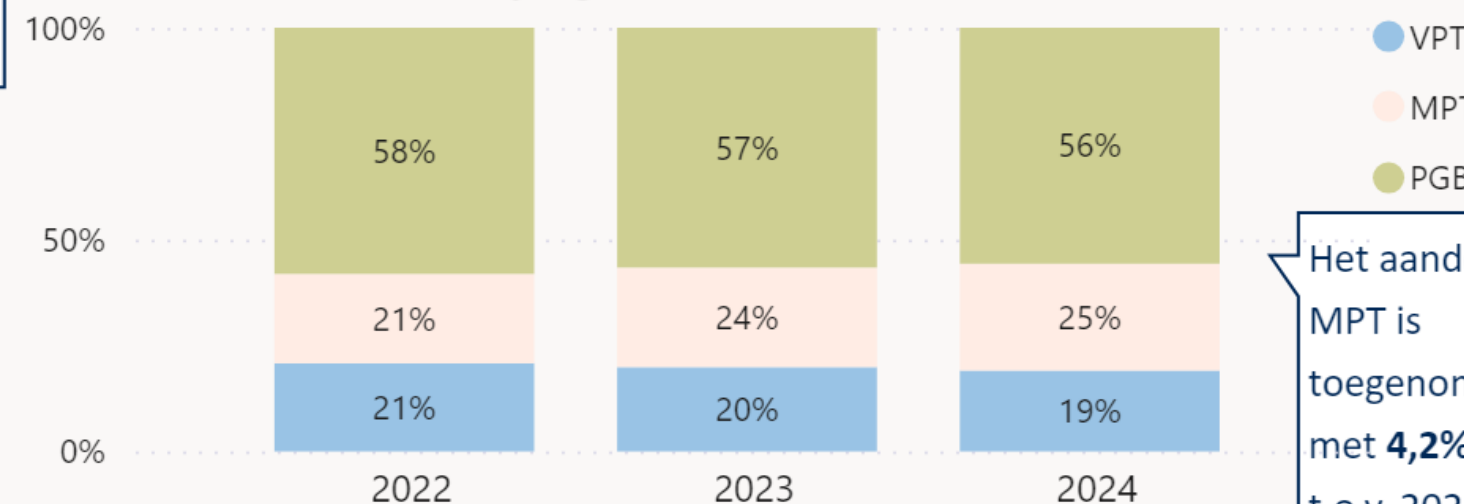
[% groei zorgkosten per client ex meerzorg, 2023 t.o.v. 2022]



De zorgkosten per klant zijn met **10,6%** harder gestegen dan het gemiddelde over alle Zilveren Kruis regio's (**7,5%**)

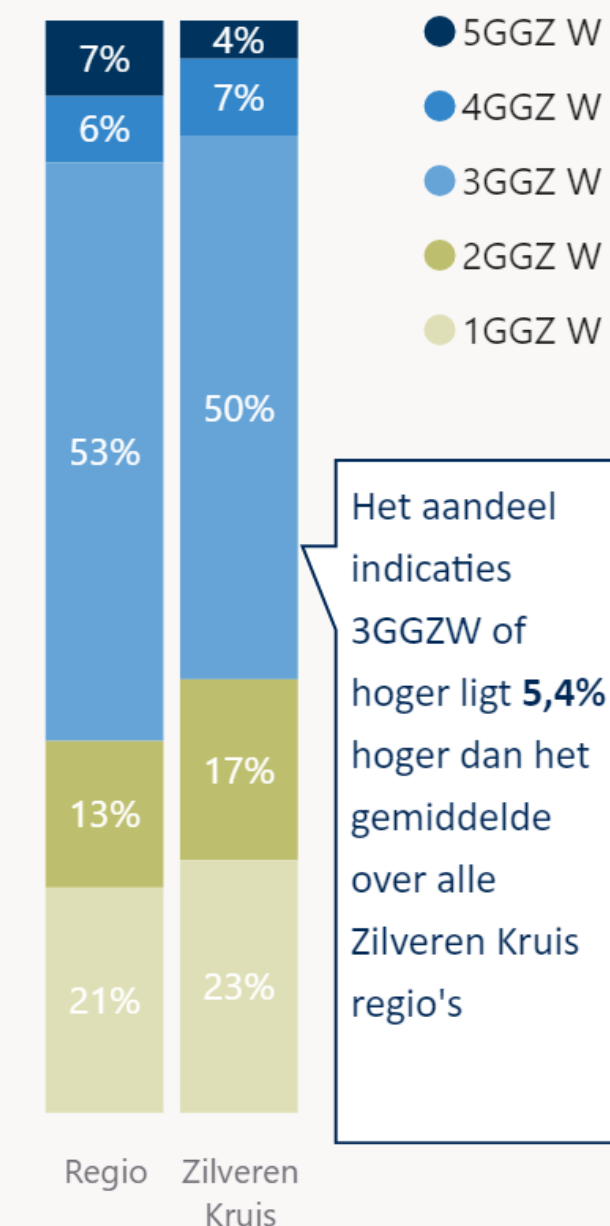
## Verhouding leveringsvormen

[VPT, MPT of PGB o.b.v. toewijzingen]



Het aandeel MPT is toegenomen met **4,2%** t.o.v. 2022

## Verdeling GGZ W indicaties



Het aandeel indicaties 3GGZW of hoger ligt **5,4%** hoger dan het gemiddelde over alle Zilveren Kruis regio's

# Regioplan 2024/2025 GGZ

Drenthe

## Wat valt op in deze regio?

### Aanbieders

We hebben 13 GGZ aanbieders gecontracteerd voor zorg in natura. Er is één geïntegreerde GGZ instelling. Uniek in Drenthe: Centrum voor verstandelijke beperking en psychiatrie waar ook cliënten met een GZ indicatie opgenomen worden voor behandeling/ diagnose. Ook zijn er duurzaam verblijf locaties. In Drenthe zijn er stevige onderlinge samenwerkingsverbanden.

### Ontwikkeling in ZZP's

- De relatieve groei van de Wlz is in de regio Drenthe laag ten opzichte van het landelijke beeld, 76% vs. 102%.
- De wachtlijst is gedaald met 17%.
- Het percentage W5 indicaties ligt in Drenthe hoger dan landelijk, 7% vs. 4%

## Ontwikkelingen WLZ GGZ

### Inkoopdoelen 2024-2026

We hebben een nieuw inkoopbeleid gepubliceerd voor 2024 – 2026. Hiermee bouwen we samen voort op een toekomstbestending GGZ aan de hand van 3 doelen:

- Het organiseren van complexe zorg
- Het bevorderen van herstelgericht werken
- Inzet van bewezen effectieve innovaties

### Passende zorg

Samen met de gemeenten en de zorgaanbieders zetten we ons in om de instroom naar de Wlz te verlagen. Er zijn in 2023 per regio plannen gemaakt.

We zien dat de plannen die zijn gemaakt vanuit de IZA omgezet worden in acties naar passende zorg voor GGZ cliënten. Ook de doelen vanuit de WOZO en GALA, dringen door in onze ambities binnen de GGZ.

### Kwaliteitskader langdurige GGZ

Het kwaliteitskader wordt naar verwachting 1 juli 2024 van kracht.

## Focus in 2024

### Regiokaart-complex, beschikbaarheid complexe zorg

Door de schaarste van mensen en middelen hebben we in ons inkoopbeleid een focus gelegd op de beschikbaarheid van complexe zorg..

Om deze voor de toekomst te verbeteren en te waarborgen brengen we gezamenlijk de complexe zorg in beeld door middel van een regiokaart complex. Dit leidt tot een verbeterplan tussen aanbod en vraag eind 2024.

### Uitvoering regioaanpak verminderen instroom

Drenthe is een urgentieregio, de instroom is hier gemiddeld hoger dan in andere regio's. Er is een plan van aanpak gemaakt, dat in samenspraak met de regio wordt uitgevoerd. De komende periode wordt ingezet op:

- Afstemming per kwartaal met gemeenten met als doel het kijken naar de instroomcijfers en deze cijfers ook duiden;
- Casuïstiekbespreking
- Gesprekken met individuele aanbieders waarbij sprake is van een hoge instroom
- Gesprekken met individuele aanbieders over doelmatige zorg, lichte vormen W1 en 2

# Regioplan 2024/2025 GGZ

Drenthe

## Regionale afstemming

Er is afgelopen jaar door de WLZ aanbieders een convenant getekend waarin men zich verbindt aan samenwerking binnen de regio met als doel: geen client meer tussen wal en schip!

### Structurele afstemming

Er is een stuurgroep samengesteld vanuit de aanbieders die gezamenlijk de projecten en vraagstukken in de regio bespreken en plannen aansturen. Zij komen maandelijks bij elkaar. 3x per jaar is er een grote bijeenkomst met alle WLZ GGZ aanbieders om dieper in te gaan op specifieke onderwerpen, de stand van zaken van projecten te bespreken en commitment te vinden op eventueel nieuwe ontwikkelingen/ projecten. Bij deze overleggen zijn ook de gemeenten, uitgenodigd.

### Afstemming regioaanpak

Voor het opstellen en uitvoering van de regioaanpak verminderen instroom vindt periodiek overleg plaats tussen gemeente, aanbieders en zorgkantoor.

## Projecten in de regio uitgelicht

In Drenthe loopt nu een vervolg project naar aanleiding van het onderzoek Passende Wooncontexten. Er zijn binnen dit project 3 actielijnen uitgezet:

- Zicht op lege plekken
- Wooncontexten voor (de ouder wordende) client met een somatische hulpvraag
- Netwerksamenwerking met gedeelde verantwoordelijkheid

## Taskforce complexe casuïstiek

Voor cliënten met een complexe zorgvraag waarvoor geen passende zorg kan worden gevonden organiseert het zorgkantoor in samenwerking met zorgaanbieders uit de regio samen een overleg. Hier wordt in samenwerking bekeken welke aanbieder (of aanbieders) in staat is om voor bepaalde cliënten te zorgen en aan welke randvoorwaarden moet worden voldaan.



### Klantenratio en groei relatief

**Bron** – Inwoners 2021-2023 CBS, indicaties WLZ Zilveren Kruis

**Peildatum** – 1 januari 2024

**Toelichting** – De klantenratio betreft het aantal klanten met een indicatie voor een GGZ-zorgprofiel per 10.000 inwoners gemeten op 1 januari. Groei relatief is de groei van de klantenratio t.o.v. 2023. ZK geeft het gemiddelde over alle Zilveren Kruis regio's weer.

**Regioanalyse** – pagina 1, 2

### Locaties per klant

**Bron** – Toewijzingen WLZ Zilveren Kruis

**Peildatum** – 1 januari 2024

**Toelichting** – De klantenratio betreft het aantal intramurale/ geclusterde VPT locaties in regio per 1.000 klanten. Een locatie wordt gekenmerkt als locatie indien 5 of meer klanten op hetzelfde postcode 6 nummer woonachtig zijn. ZK geeft het gemiddelde over alle Zilveren Kruis regio's weer.

**Regioanalyse** – pagina 1

### Kosten per klant

**Bron** – Declaraties WLZ Zilveren Kruis

**Peildatum** – 1-1-2023 t/m 31-12-2023

**Toelichting** – Gemiddelde zorgkosten inclusief kosten voor meerzorg per klant per jaar. Alleen klanten waarvoor in het betreffende jaar zorg gedeclareerd is worden meegerekend. ZK geeft het gemiddelde over alle Zilveren Kruis regio's weer.

**Regioanalyse** – pagina 1, 6

### Gemiddelde leeftijd klanten

**Bron** – Indicaties WLZ Zilveren Kruis

**Peildatum** – 1-1-2024

**Toelichting** – Gemiddelde leeftijd van klanten op 1 januari 2024. ZK geeft de gemiddelde leeftijd in alle Zilveren Kruis regio's weer.

**Regioanalyse** – pagina 1, 3

### VPT, MPT of PGB

**Bron** – Toewijzingen WLZ Zilveren Kruis

**Peildatum** – 1-1-2022 t/m 1-5-2024

**Toelichting** – Aandeel klanten dat in het betreffende jaar zorg geleverd kreeg vanuit een VPT, MPT of PGB toewijzing. Het groeipercentage toont de groei van het aandeel VPT, MPT of PGB t.o.v. 2024. De kolom ZK geeft het resultaat over alle Zilveren Kruis regio's weer.

**Regioanalyse** – pagina 1, 5

### Ontwikkeling zorgkosten per grondslag

**Bron** – Declaratiegegevens Zilveren Kruis

**Peildatum** – 1-1-2022 t/m 31-12-2023

**Toelichting** – De groei van de zorgkosten per klant exclusief meerzorg t.o.v. 2022 uitgesplitst over de GGZ W en GGZ B grondslagen. De kolom ZK geeft het resultaat over alle Zilveren Kruis regio's weer.

**Regioanalyse** – pagina 1, 6

### Verdeling GGZ W indicaties

**Bron** – Indicaties WLZ Zilveren Kruis

**Peildatum** – 1-1-2024 t/m 1-5-2024

**Toelichting** – Verdeling GGZ W van indicaties over het gehele jaar, tevens indicaties die (nog) geen zorg geleverd krijgen worden meegeteld. De kolom Zilveren Kruis geeft het resultaat over alle Zilveren Kruis regio's weer.

**Regioanalyse** – pagina 1, 4

### Gem. wachtlijsten

**Bron** – Monitor wachttijden

**Peildatum** – 1-1-2022 t/m 1-5-2024

**Toelichting** – De wachtlijsten worden gemeten op iedere eerste van de maand en betreft klant met wachtstatus wacht op voorkeur, actief plaatsen en urgent plaatsen. Vervolgens wordt voor ieder jaar het gemiddelde over alle 12 maanden berekend.

**Regioanalyse** – pagina 1, 7

### Verhouding leveringsvormen

**Bron** – Toewijzingen WLZ Zilveren Kruis

**Peildatum** – 1-1-2022 t/m 1-5-2024

**Toelichting** – Verhouding tussen VPT, MPT of PGB klanten van alle GGZ-klanten dat in het betreffende jaar zorg geleverd kreeg vanuit een VPT, MPT of PGB toewijzing. Indien een klant in een jaar vanuit meerdere leveringsvormen zorg heeft ontvangen dan wordt hij/zij dubbel meegeteld.

**Regioanalyse** – pagina 1, 5