



Zorgvraag



Klantenratio

ZK: 18 per 10.000 inwoners

21



Groei relatief

ZK: 7,9% t.o.v. 2023

9,7%

Toegankelijk



Locaties per klant

ZK: 29 per 1000 klanten

27

Betaalbaarheid



Kosten per klant

ZK: €83.326 in 2023

€ 77.380

Leeftijd



Gemiddeld klanten

ZK: 55 in 2024

53

Stand op 1 jan 2024:

GGZ-geïndiceerden

1.397

Intramuraal

823

VPT, MPT of PGB

537

Zonder zorg

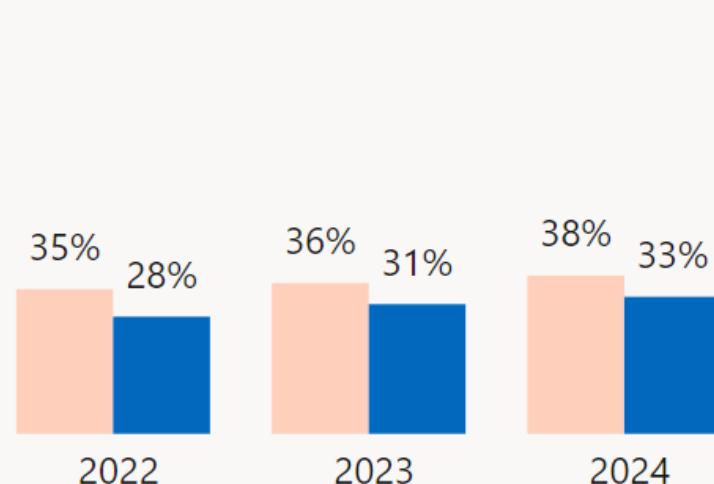
44

Totale kosten 2023

49,1M

VPT, MPT of PGB

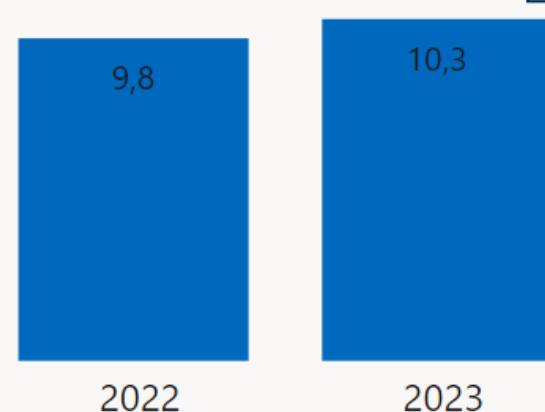
[% van totaal aantal klanten in zorg]



Het aandeel VPT, MPT of PGB is gestegen met **3,3%**

Gem. wachtlijsten

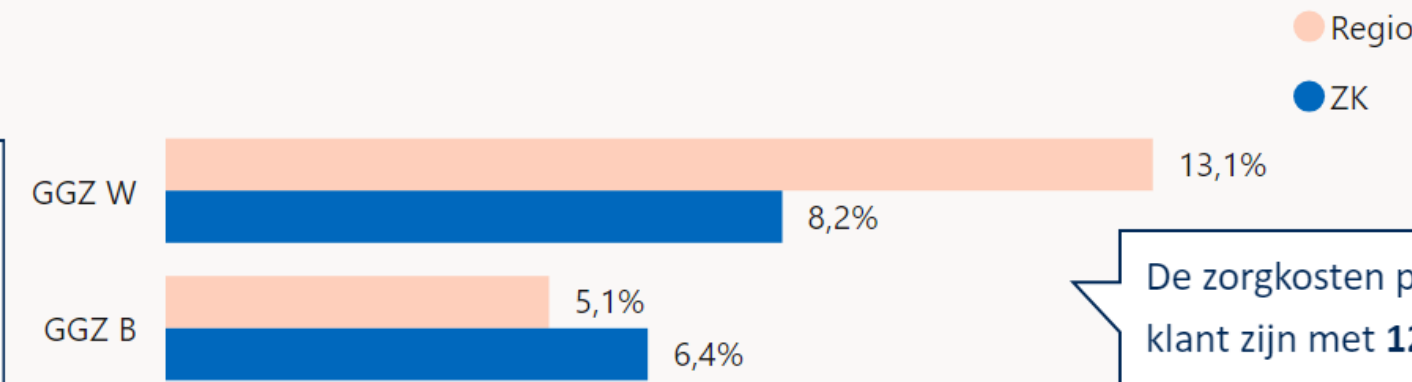
[Wacht op voorkeur en actief/urgent plaatsen]



De gemiddelde wachtlijst is gegroeid met **6%**

Ontwikkeling zorgkosten per grondslag

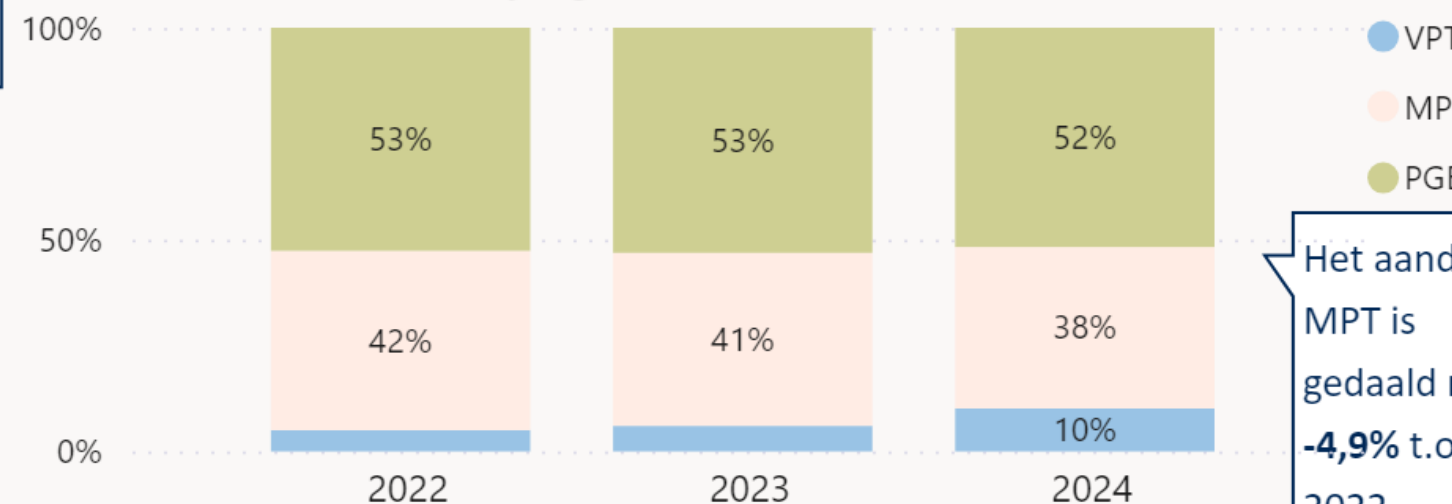
[% groei zorgkosten per client ex meerzorg, 2023 t.o.v. 2022]



De zorgkosten per klant zijn met **12,5%** harder gestegen dan het gemiddelde over alle Zilveren Kruis regio's (**7,5%**)

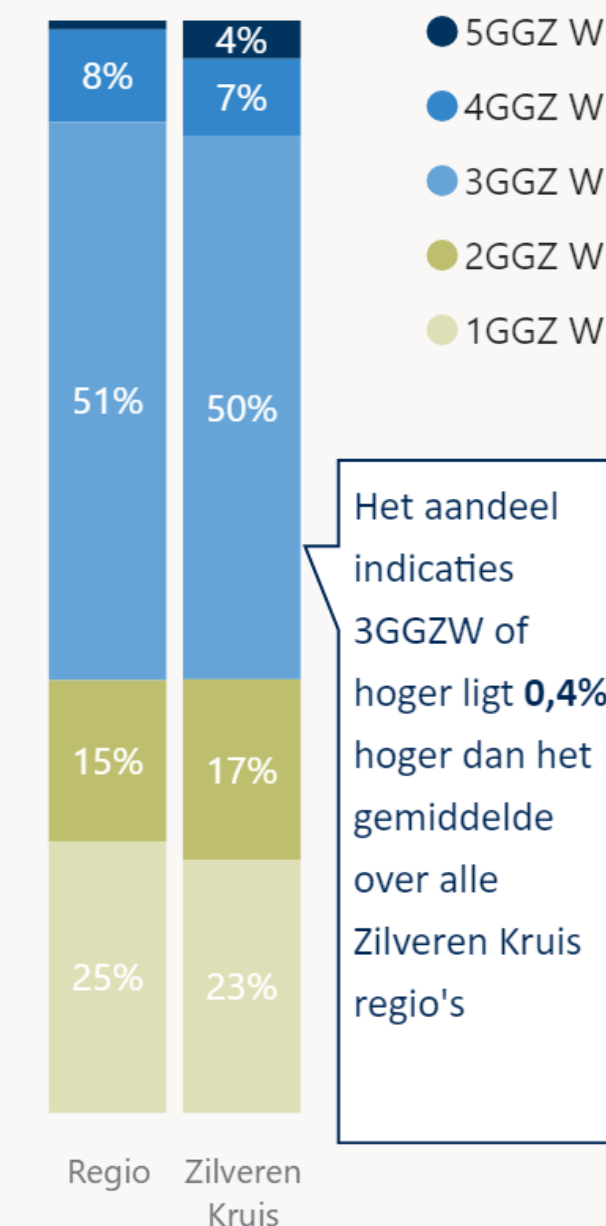
Verhouding leveringsvormen

[VPT, MPT of PGB o.b.v. toewijzingen]



Het aandeel MPT is gedaald met **-4,9%** t.o.v. 2022

Verdeling GGZ W indicaties



Het aandeel indicaties 3GGZW of hoger ligt **0,4%** hoger dan het gemiddelde over alle Zilveren Kruis regio's

Regioplan 2024/2025 GGZ

Friesland

Wat valt op in deze regio?

Aanbieders

Er zijn 16 gecontracteerde zorgaanbieders die zorg in natura bieden. Voor een deel zijn zij ook in een andere zorgkantorregio actief. De meeste zorgaanbieders zijn vooral kleinschalige woonvoorzieningen die zowel zorg in de GZ als in de GGZ verlenen in het kader van Beschermd Wonen, begeleiding en dagbesteding. Nagenoeg alle aanbieders zijn ook actief in de WMO en hebben gemeentelijke zorgcontracten. Hiervan zijn er 2 aanbieders geïntegreerd en ook actief in de Zvw.

Ontwikkeling in ZZP's

- De relatieve groei van de Wlz is in de regio Friesland hoog ten opzichte van het landelijke beeld, 141% vs. 102%.
- Het aandeel zorg in de eigen omgeving (MPT, VPT & PGB) ligt in de regio hoger dan landelijk, 39% vs. 33%.

Ontwikkelingen WLZ GGZ

Inkoopdoelen 2024-2026

We hebben een nieuw inkoopbeleid gepubliceerd voor 2024 – 2026. Hiermee bouwen we samen voort op een toekomstbestending GGZ aan de hand van 3 doelen:

- Het organiseren van complexe zorg
- Het bevorderen van herstelgericht werken
- Inzet van bewezen effectieve innovaties

Passende zorg

Samen met de gemeenten en de zorgaanbieders zetten we ons in om de instroom naar de Wlz te verlagen. Er zijn in 2023 per regio plannen gemaakt.

We zien dat de plannen die zijn gemaakt vanuit de IZA omgezet worden in acties naar passende zorg voor GGZ cliënten. Ook de doelen vanuit de WOZO en GALA, dringen door in onze ambities binnen de GGZ.

Kwaliteitskader langdurige GGZ

Het kwaliteitskader wordt naar verwachting 1 juli 2024 van kracht.

Focus in 2024

Regiokaart-complex, beschikbaarheid complexe zorg

Door de schaarste van mensen en middelen hebben we in ons inkoopbeleid een focus gelegd op de beschikbaarheid van complexe zorg..

Om deze voor de toekomst te verbeteren en te waarborgen brengen we gezamenlijk de complexe zorg in beeld door middel van een regiokaart complex. Dit leidt tot een verbeterplan tussen aanbod en vraag eind 2024.

Uitvoering regioaanpak verminderen instroom

De in 2023 door de gemeente zorgkantoor en zorgaanbieders opgestelde plannen van aanpak, worden in 2024 met elkaar uitgevoerd. De focus ligt in Friesland op:

- Het inrichten en houden van casuïstiekoverleg voor cliënten met Wmo indicatie en een lage zorgvraag, bij wie overwogen wordt om een Wlz-indicatie aan te vragen.

Regioplan 2024/2025 GGZ

Friesland

Regionale afstemming

Er is afgelopen jaar door de Wlz aanbieders een convenant getekend waarin men zich verbindt aan samenwerking binnen de regio met als doel: geen cliënt meer tussen wal en schip!

Structurele afstemming

Er is een stuurgroep samengesteld vanuit de aanbieders die gezamenlijk de projecten en vraagstukken in de regio bespreken en plannen aansturen. Zij komen maandelijks bij elkaar. 3x per jaar is er een grote bijeenkomst met alle Wlz GGZ aanbieders om dieper in te gaan op specifieke onderwerpen, de stand van zaken van projecten te bespreken en commitment te vinden op eventueel nieuwe ontwikkelingen/ projecten. Bij deze overleggen zijn ook gemeenten, SDF en GGD uitgenodigd.

Afstemming regioaanpak

Voor het opstellen en uitvoering van de regioaanpak verminderen instroom vindt periodiek overleg plaats tussen gemeente, Sociaal Domein Friesland en zorgkantoor.

Projecten in de regio uitgelicht

Onder leiding van een regionaal programmamanager zijn er een tweetal projecten opgestart

Matchpoint

Complex plaatsbare cliënten worden aangemeld bij een matchmaker. Deze linkt partijen aan elkaar. Wanneer deze link niet werkt kan de matchmaker partijen bij elkaar aan tafel zetten welke gezamenlijk tot een oplossing dienen te komen. De vraag zal dan niet zijn of client geplaatst kan worden maar hoe/ wat er voor nodig is om dit voor elkaar te krijgen.

Flexibele Schil

We willen graag een flexibele (kennis) schil in de regio die, daar waar expertise ontbreekt in begeleiding van (complexe) cliënten, kennis toevoegt aan de bestaande expertise in het begeleidingsteam. Op dit moment is wordt er een onderzoek gedaan naar wensen en mogelijkheden rondom opzetten van deze flexibele schil. Verwacht wordt dat er mogelijk dit jaar nog gestart kan worden met de eerste casussen.

Taskforce complexe casuïstiek

Voor cliënten met een complexe zorgvraag waarvoor geen passende zorg kan worden gevonden organiseert het zorgkantoor in samenwerking met zorgaanbieders uit de regio samen een overleg. Hier wordt in samenwerking bekeken welke aanbieder (of aanbieders) in staat is om voor bepaalde cliënten te zorgen en aan welke randvoorwaarden moet worden voldaan.



Klantenratio en groei relatief

Bron – Inwoners 2021-2023 CBS, indicaties WLZ Zilveren Kruis

Peildatum – 1 januari 2024

Toelichting – De klantenratio betreft het aantal klanten met een indicatie voor een GGZ-zorgprofiel per 10.000 inwoners gemeten op 1 januari. Groei relatief is de groei van de klantenratio t.o.v. 2023. ZK geeft het gemiddelde over alle Zilveren Kruis regio's weer.

Regioanalyse – pagina 1, 2

Locaties per klant

Bron – Toewijzingen WLZ Zilveren Kruis

Peildatum – 1 januari 2024

Toelichting – De klantenratio betreft het aantal intramurale/ geclusterde VPT locaties in regio per 1.000 klanten. Een locatie wordt gekenmerkt als locatie indien 5 of meer klanten op hetzelfde postcode 6 nummer woonachtig zijn. ZK geeft het gemiddelde over alle Zilveren Kruis regio's weer.

Regioanalyse – pagina 1

Kosten per klant

Bron – Declaraties WLZ Zilveren Kruis

Peildatum – 1-1-2023 t/m 31-12-2023

Toelichting – Gemiddelde zorgkosten inclusief kosten voor meerzorg per klant per jaar. Alleen klanten waarvoor in het betreffende jaar zorg gedeclareerd is worden meegerekend. ZK geeft het gemiddelde over alle Zilveren Kruis regio's weer.

Regioanalyse – pagina 1, 6

Gemiddelde leeftijd klanten

Bron – Indicaties WLZ Zilveren Kruis

Peildatum – 1-1-2024

Toelichting – Gemiddelde leeftijd van klanten op 1 januari 2024. ZK geeft de gemiddelde leeftijd in alle Zilveren Kruis regio's weer.

Regioanalyse – pagina 1, 3

VPT, MPT of PGB

Bron – Toewijzingen WLZ Zilveren Kruis

Peildatum – 1-1-2022 t/m 1-5-2024

Toelichting – Aandeel klanten dat in het betreffende jaar zorg geleverd kreeg vanuit een VPT, MPT of PGB toewijzing. Het groeipercentage toont de groei van het aandeel VPT, MPT of PGB t.o.v. 2024. De kolom ZK geeft het resultaat over alle Zilveren Kruis regio's weer.

Regioanalyse – pagina 1, 5

Ontwikkeling zorgkosten per grondslag

Bron – Declaratiegegevens Zilveren Kruis

Peildatum – 1-1-2022 t/m 31-12-2023

Toelichting – De groei van de zorgkosten per klant exclusief meerzorg t.o.v. 2022 uitgesplitst over de GGZ W en GGZ B grondslagen. De kolom ZK geeft het resultaat over alle Zilveren Kruis regio's weer.

Regioanalyse – pagina 1, 6

Verdeling GGZ W indicaties

Bron – Indicaties WLZ Zilveren Kruis

Peildatum – 1-1-2024 t/m 1-5-2024

Toelichting – Verdeling GGZ W van indicaties over het gehele jaar, tevens indicaties die (nog) geen zorg geleverd krijgen worden meegeteld. De kolom Zilveren Kruis geeft het resultaat over alle Zilveren Kruis regio's weer.

Regioanalyse – pagina 1, 4

Gem. wachtlijsten

Bron – Monitor wachttijden

Peildatum – 1-1-2022 t/m 1-5-2024

Toelichting – De wachtlijsten worden gemeten op iedere eerste van de maand en betreft klant met wachtstatus wacht op voorkeur, actief plaatsen en urgent plaatsen. Vervolgens wordt voor ieder jaar het gemiddelde over alle 12 maanden berekend.

Regioanalyse – pagina 1, 7

Verhouding leveringsvormen

Bron – Toewijzingen WLZ Zilveren Kruis

Peildatum – 1-1-2022 t/m 1-5-2024

Toelichting – Verhouding tussen VPT, MPT of PGB klanten van alle GGZ-klanten dat in het betreffende jaar zorg geleverd kreeg vanuit een VPT, MPT of PGB toewijzing. Indien een klant in een jaar vanuit meerdere leveringsvormen zorg heeft ontvangen dan wordt hij/zij dubbel meegeteld.

Regioanalyse – pagina 1, 5