

Zorgvraag



Klantenratio

ZK: 18 per 10.000 inwoners

12



Groei relatief

ZK: 7,9% t.o.v. 2023

2,7%

Toegankelijk



Locaties per klant

ZK: 29 per 1000 klanten

22

Betaalbaarheid



Kosten per klant

ZK: €83.326 in 2023

€ 79.794

Leeftijd



Gemiddeld klanten

ZK: 55 in 2024

59

Stand op 1 jan 2024:

GGZ-geïndiceerden

535

Intramuraal

416

VPT, MPT of PGB

88

Zonder zorg

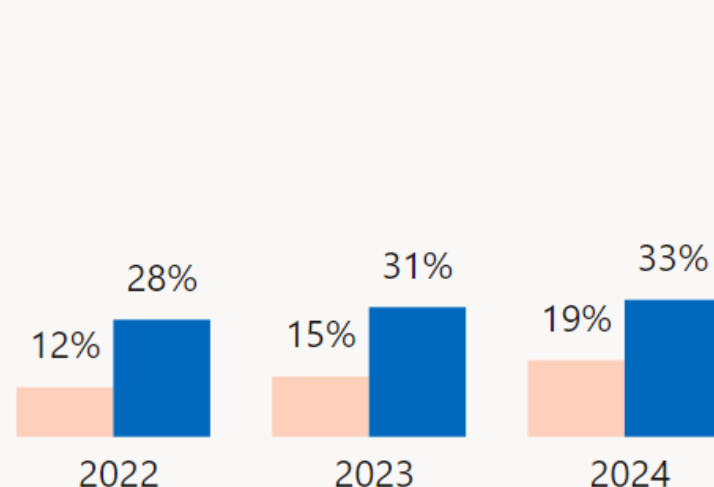
32

Totale kosten 2023

30,6M

VPT, MPT of PGB

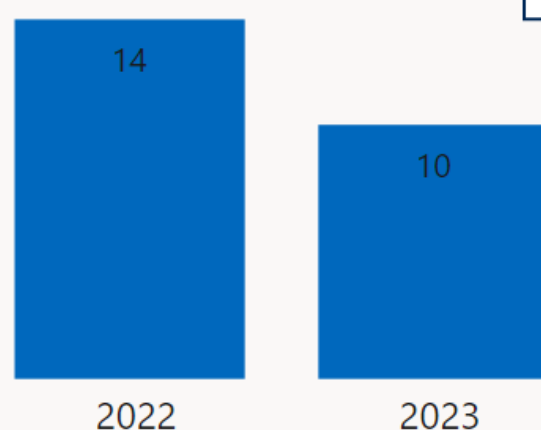
[% van totaal aantal klanten in zorg]



Het aandeel VPT, MPT of PGB is gestegen met **6,5%**

Gem. wachtlijsten

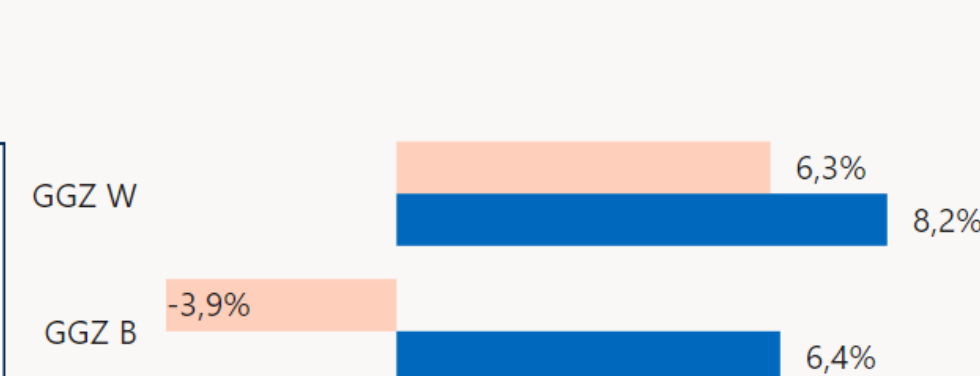
[Wacht op voorkeur en actief/urgent plaatsen]



De gemiddelde wachtlijst is gedaald met **-29%**

Ontwikkeling zorgkosten per grondslag

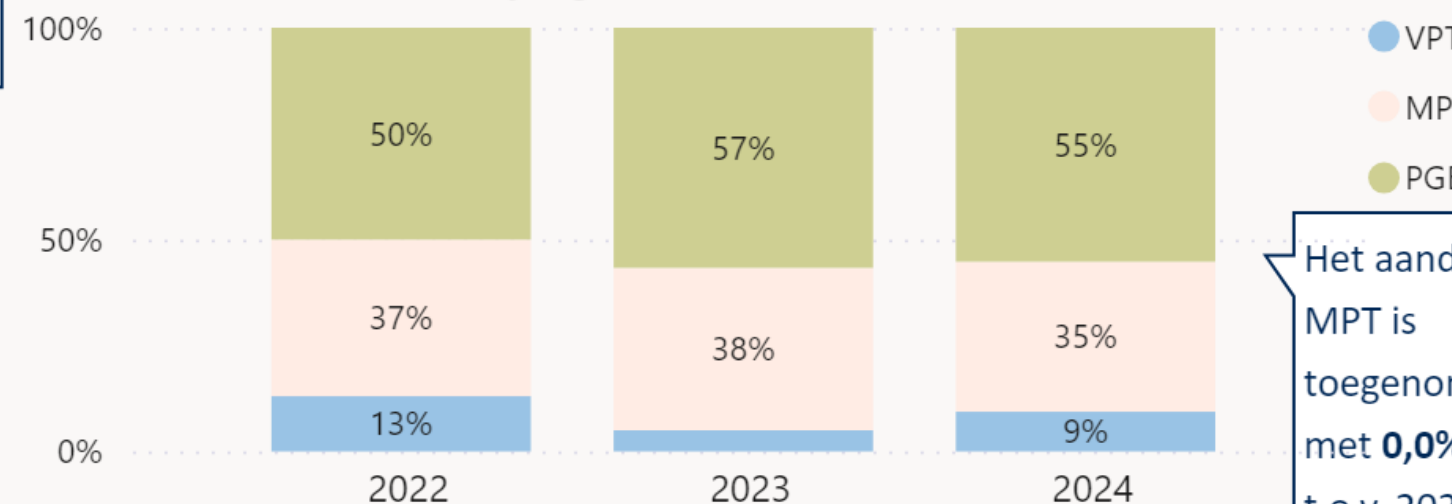
[% groei zorgkosten per client ex meerzorg, 2023 t.o.v. 2022]



De zorgkosten per klant zijn met **3,1%** minder hard gestegen dan het gemiddelde over alle Zilveren Kruis regio's (**7,5%**)

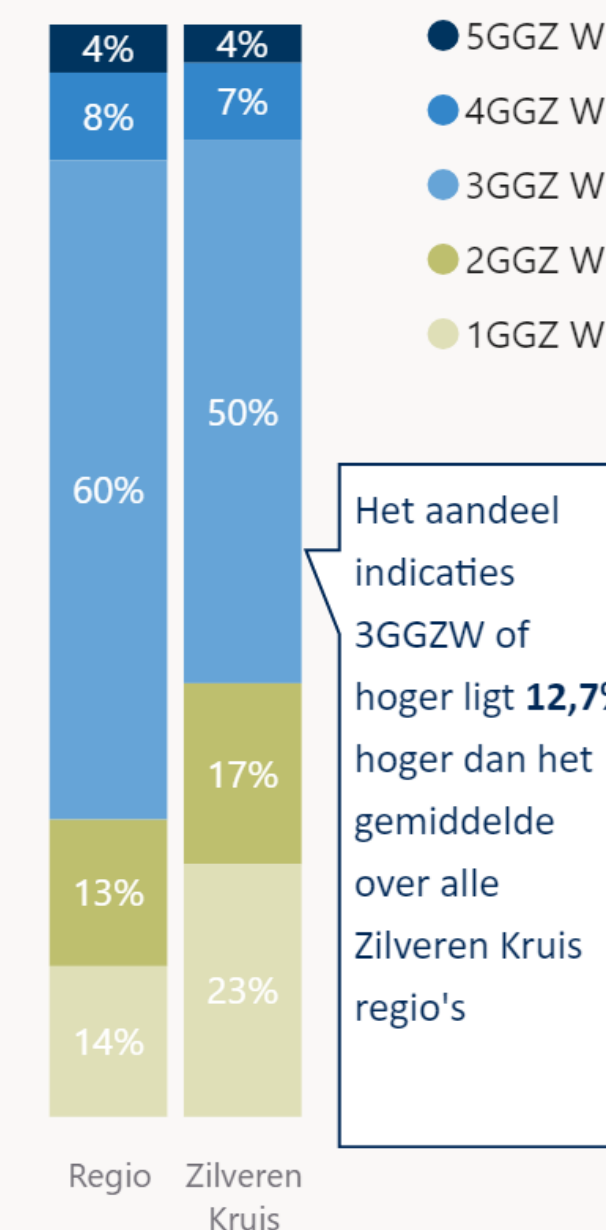
Verhouding leveringsvormen

[VPT, MPT of PGB o.b.v. toewijzingen]



Het aandeel MPT is toegenomen met **0,0%** t.o.v. 2022

Verdeling GGZ W indicaties



Het aandeel indicaties 3GGZW of hoger ligt **12,7%** hoger dan het gemiddelde over alle Zilveren Kruis regio's

Regioplan 2024/2025 GGZ

Kennemerland

Wat valt op in deze regio?

Aanbieders

Kennemerland heeft in de Wlz een beperkt aantal GGZ aanbieders die zorg in natura leveren aan vrijwel de gehele cliëntengroep. Twee beschermd wonen aanbieders en 2 geïntegreerde zorgaanbieders. Er zijn geen gecontracteerde kleinschalige zorgaanbieders.

Ontwikkeling in ZZP's

- De relatieve groei van de Wlz is in de regio Kennemerland laag geleden met de groei Zilveren Kruis landelijk, namelijk 3 vs. 8%.
- Het aandeel zorg in de eigen omgeving (MPT, VPT & PGB) ligt in de regio laag ten opzichte van het aandeel Zilveren Kruis landelijk, 19% vs. 33%.
- Het percentage W1 en W2 indicaties ligt in Kennemerland lager dan Zilveren Kruis landelijk, 27% vs. 40%.

Ontwikkelingen Wlz GGZ

Inkoopdoelen 2024-2026

We hebben een nieuw inkoopbeleid gepubliceerd voor 2024 – 2026. Hiermee bouwen we samen voort op een toekomstbestendig GGZ aan de hand van 3 doelen:

- Het organiseren van complexe zorg
- Het bevorderen van herstelgericht werken
- Inzet van bewezen effectieve innovaties

Passende zorg

Samen met de gemeenten en de zorgaanbieders zetten we ons in om de instroom naar de Wlz te verlagen. Er zijn in 2023 per regio plannen gemaakt.

We zien dat de plannen die zijn gemaakt vanuit de IZA omgezet worden in acties naar passende zorg voor GGZ cliënten. Ook de doelen vanuit WOZO en GALA, dringen door in onze ambities binnen de GGZ.

Kwaliteitskader langdurige GGZ

Het kwaliteitskader wordt naar verwachting 1 juli 2024 van kracht.

Focus in 2024

Regiokaart-complex, beschikbaarheid complexe zorg

Door de schaarste van mensen en middelen leggen we in ons inkoopbeleid focus op de beschikbaarheid van complexe zorg..

Om deze voor de toekomst te verbeteren en te waarborgen brengen we gezamenlijk de complexe zorg in beeld door middel van een regiokaart complex. Dit leidt tot een verbeterplan tussen aanbod en vraag eind 2024.

Uitvoering regioaanpak verminderen instroom

De in 2023 door de gemeente zorgkantoor en zorgaanbieders opgestelde plannen van aanpak, worden in 2024 met elkaar uitgevoerd. De focus ligt in Kennemerland op:

- Realiseren van uitstroom uit de intramurale voorzieningen van cliënten met een lage Wlz-GGZ indicatie.
- Organiseren regionaal overleg (regio's Kennemerland en Zaanstreek Waterland samen) o.a. om te bepalen of afstemming in en over de regio's kan bijdragen aan beter zicht op knelpunten en aandachtspunten wat betreft het beschikbare aanbod in de regio's.

Regioplan 2024/2025 GGZ

Kennemerland

Regionale afstemming

Structurele afstemming

In de regio Kennemerland heeft de afstemming tussen de Wlz GGZ aanbieders en het zorgkantoor in 2023 primair 1 op 1 plaatsgevonden. In 2024 wordt door de Wlz GGZ aanbieders en het zorgkantoor een regio-overleg opgezet, o.a. om in gezamenlijkheid de regiokaart-complex op te stellen.

Afstemming regioaanpak

Voor het opstellen van de regioaanpak heeft in 2023 een bijeenkomst plaatsgevonden tussen gemeente, aanbieders en zorgkantoor. De acties uit het plan worden nu uitgevoerd.

Netwerkbijeenkomst

In 2023 is voor de gezamenlijke regio's Amsterdam, Zaanstreek/Waterland en Kennemerland een netwerkbijeenkomst georganiseerd. Centraal thema tijdens deze bijeenkomst was de arbeidsmarktproblematiek. Met speciaal aandacht voor het delen van Innovatieve werkwijzen.

Projecten in de regio uitgelicht

RIBW KA/M: uitwerken werkwijze MPT/VPT

De RIBW K/AM en GGZ InGeest willen samen MPT/VPT in de regio vorm geven. Zij willen daarmee de onderlinge samenwerking rondom de gezamenlijke doelgroep versterken en de wachtlijsten verkorten. Met het aanbieden van MPT/VPT willen zij cliënten met een -indicatie 1, 2 of 3 zo lang mogelijk zelfstandig thuis laten wonen. MPT/VPT is hierbij bedoeld voor:

- * cliënten die zelfstandig wonen;
- * cliënten die momenteel een plek hebben op een intramurale setting
- * cliënten die beschikken over een Wlz indicatie

In 2024 lancering van het Netwerk LVB Kennemerland

Bij het LVB netwerk Kennemerland zijn 17 organisaties uit de verstandelijke gezondheidszorg (VG), geestelijke gezondheidszorg (GGZ), het sociaal domein en Zorgkantoor Zilveren Kruis aangesloten. Het doel is de passende zorg en ondersteuning voor volwassenen met een Licht Verstandelijke Beperving (LVB) te verbeteren. Coördinatie, kennis delen en beter samenwerken over alle domeinen heen kan ervoor zorgen dat de zorg en ondersteuning voor deze groep verbetert.

Taskforce complexe casuïstiek

Voor cliënten met een complexe zorgvraag waarvoor geen passende zorg kan worden gevonden organiseert het zorgkantoor in samenwerking met zorgaanbieders uit de regio's Amsterdam, Zaanstreek/Waterland en Kennemerland samen een overleg. Hier wordt in samenwerking bekeken welke aanbieder (of aanbieders) in staat is om voor bepaalde cliënten te zorgen en aan welke randvoorwaarden moet worden voldaan.



Klantenratio en groei relatief

Bron – Inwoners 2021-2023 CBS, indicaties WLZ Zilveren Kruis

Peildatum – 1 januari 2024

Toelichting – De klantenratio betreft het aantal klanten met een indicatie voor een GGZ-zorgprofiel per 10.000 inwoners gemeten op 1 januari. Groei relatief is de groei van de klantenratio t.o.v. 2023. ZK geeft het gemiddelde over alle Zilveren Kruis regio's weer.

Regioanalyse – pagina 1, 2

Locaties per klant

Bron – Toewijzingen WLZ Zilveren Kruis

Peildatum – 1 januari 2024

Toelichting – De klantenratio betreft het aantal intramurale/ geclusterde VPT locaties in regio per 1.000 klanten. Een locatie wordt gekenmerkt als locatie indien 5 of meer klanten op hetzelfde postcode 6 nummer woonachtig zijn. ZK geeft het gemiddelde over alle Zilveren Kruis regio's weer.

Regioanalyse – pagina 1

Kosten per klant

Bron – Declaraties WLZ Zilveren Kruis

Peildatum – 1-1-2023 t/m 31-12-2023

Toelichting – Gemiddelde zorgkosten inclusief kosten voor meerzorg per klant per jaar. Alleen klanten waarvoor in het betreffende jaar zorg gedeclareerd is worden meegerekend. ZK geeft het gemiddelde over alle Zilveren Kruis regio's weer.

Regioanalyse – pagina 1, 6

Gemiddelde leeftijd klanten

Bron – Indicaties WLZ Zilveren Kruis

Peildatum – 1-1-2024

Toelichting – Gemiddelde leeftijd van klanten op 1 januari 2024. ZK geeft de gemiddelde leeftijd in alle Zilveren Kruis regio's weer.

Regioanalyse – pagina 1, 3

VPT, MPT of PGB

Bron – Toewijzingen WLZ Zilveren Kruis

Peildatum – 1-1-2022 t/m 1-5-2024

Toelichting – Aandeel klanten dat in het betreffende jaar zorg geleverd kreeg vanuit een VPT, MPT of PGB toewijzing. Het groeipercentage toont de groei van het aandeel VPT, MPT of PGB t.o.v. 2024. De kolom ZK geeft het resultaat over alle Zilveren Kruis regio's weer.

Regioanalyse – pagina 1, 5

Ontwikkeling zorgkosten per grondslag

Bron – Declaratiegegevens Zilveren Kruis

Peildatum – 1-1-2022 t/m 31-12-2023

Toelichting – De groei van de zorgkosten per klant exclusief meerzorg t.o.v. 2022 uitgesplitst over de GGZ W en GGZ B grondslagen. De kolom ZK geeft het resultaat over alle Zilveren Kruis regio's weer.

Regioanalyse – pagina 1, 6

Verdeling GGZ W indicaties

Bron – Indicaties WLZ Zilveren Kruis

Peildatum – 1-1-2024 t/m 1-5-2024

Toelichting – Verdeling GGZ W van indicaties over het gehele jaar, tevens indicaties die (nog) geen zorg geleverd krijgen worden meegeteld. De kolom Zilveren Kruis geeft het resultaat over alle Zilveren Kruis regio's weer.

Regioanalyse – pagina 1, 4

Gem. wachtlijsten

Bron – Monitor wachttijden

Peildatum – 1-1-2022 t/m 1-5-2024

Toelichting – De wachtlijsten worden gemeten op iedere eerste van de maand en betreft klant met wachtstatus wacht op voorkeur, actief plaatsen en urgent plaatsen. Vervolgens wordt voor ieder jaar het gemiddelde over alle 12 maanden berekend.

Regioanalyse – pagina 1, 7

Verhouding leveringsvormen

Bron – Toewijzingen WLZ Zilveren Kruis

Peildatum – 1-1-2022 t/m 1-5-2024

Toelichting – Verhouding tussen VPT, MPT of PGB klanten van alle GGZ-klanten dat in het betreffende jaar zorg geleverd kreeg vanuit een VPT, MPT of PGB toewijzing. Indien een klant in een jaar vanuit meerdere leveringsvormen zorg heeft ontvangen dan wordt hij/zij dubbel meegeteld.

Regioanalyse – pagina 1, 5