



**Stand op 1 jan 2024:**

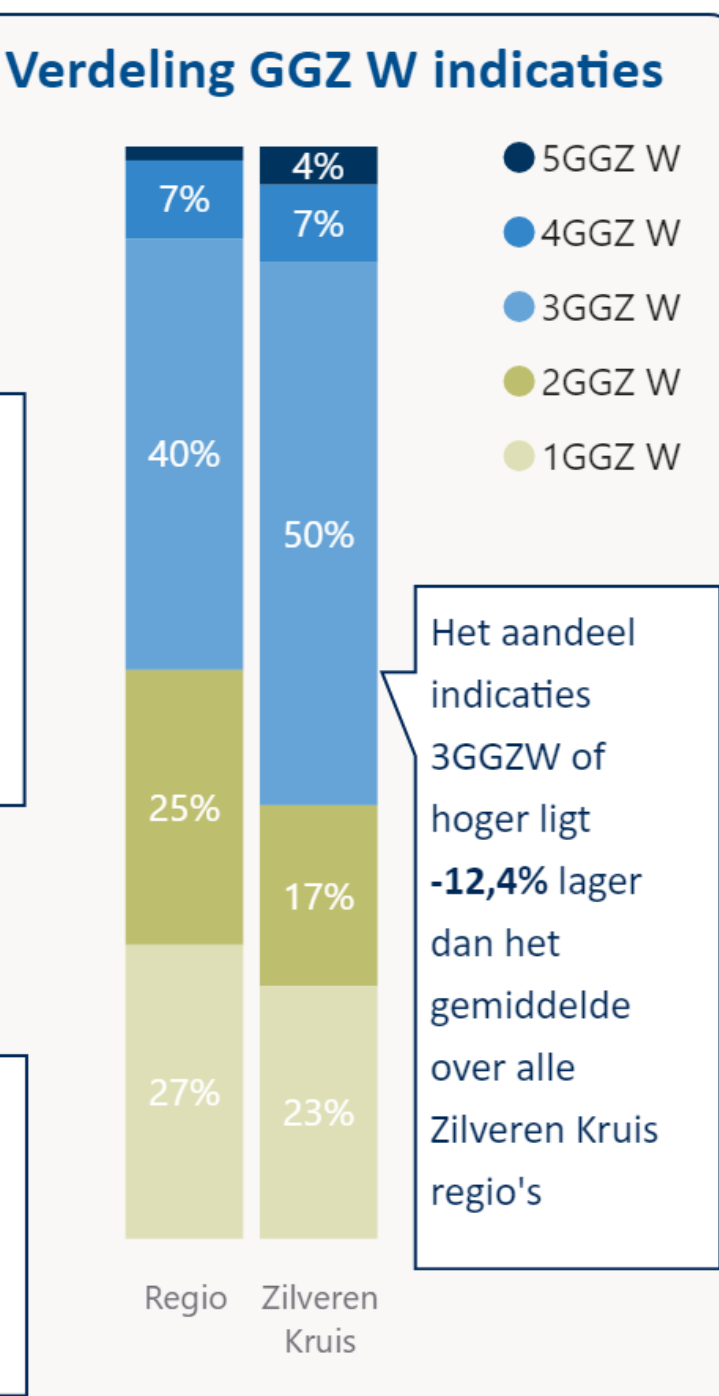
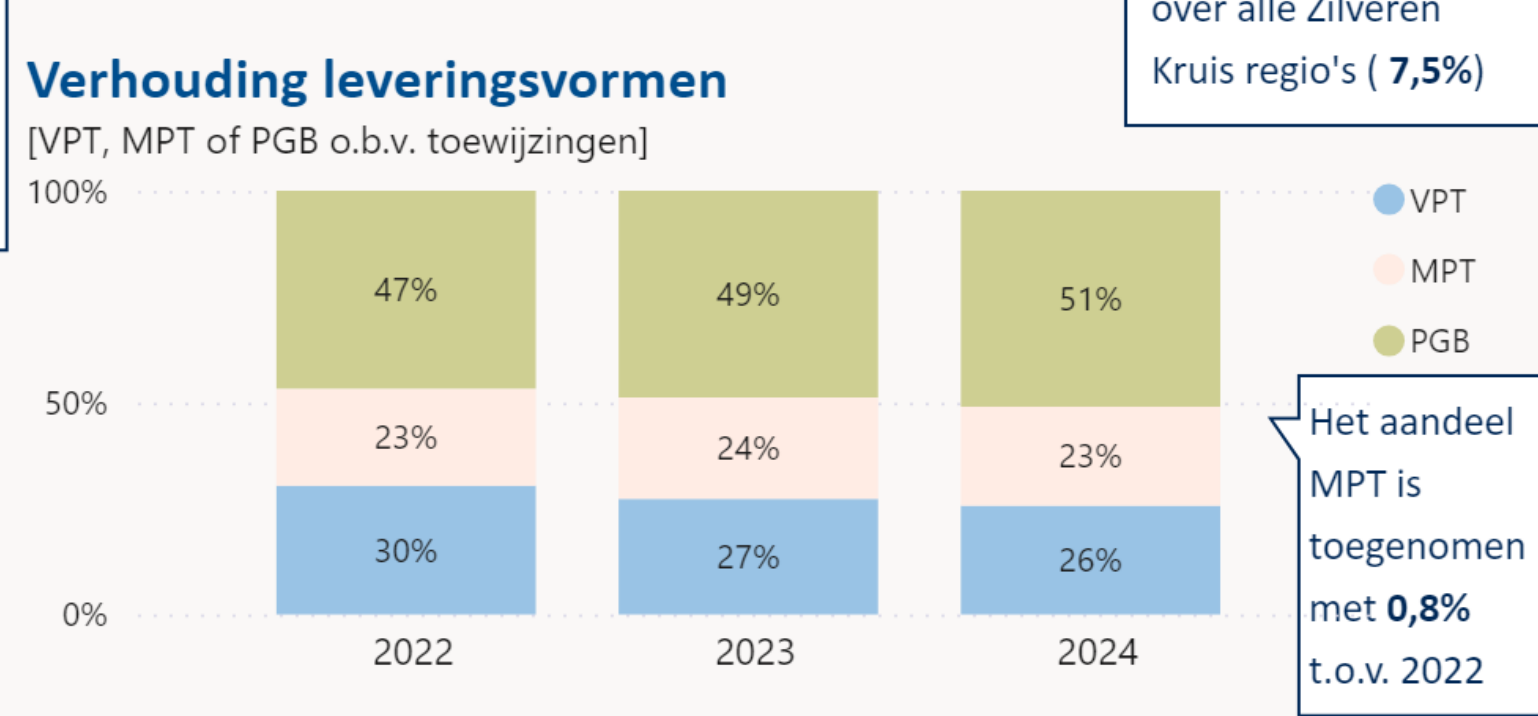
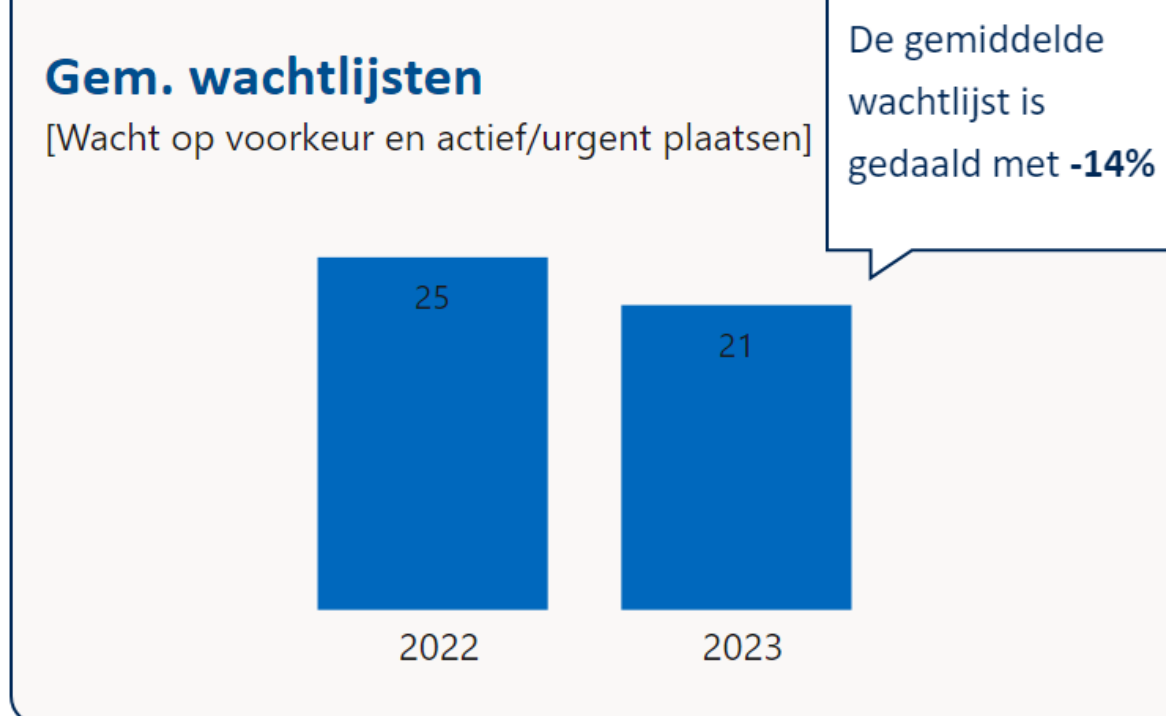
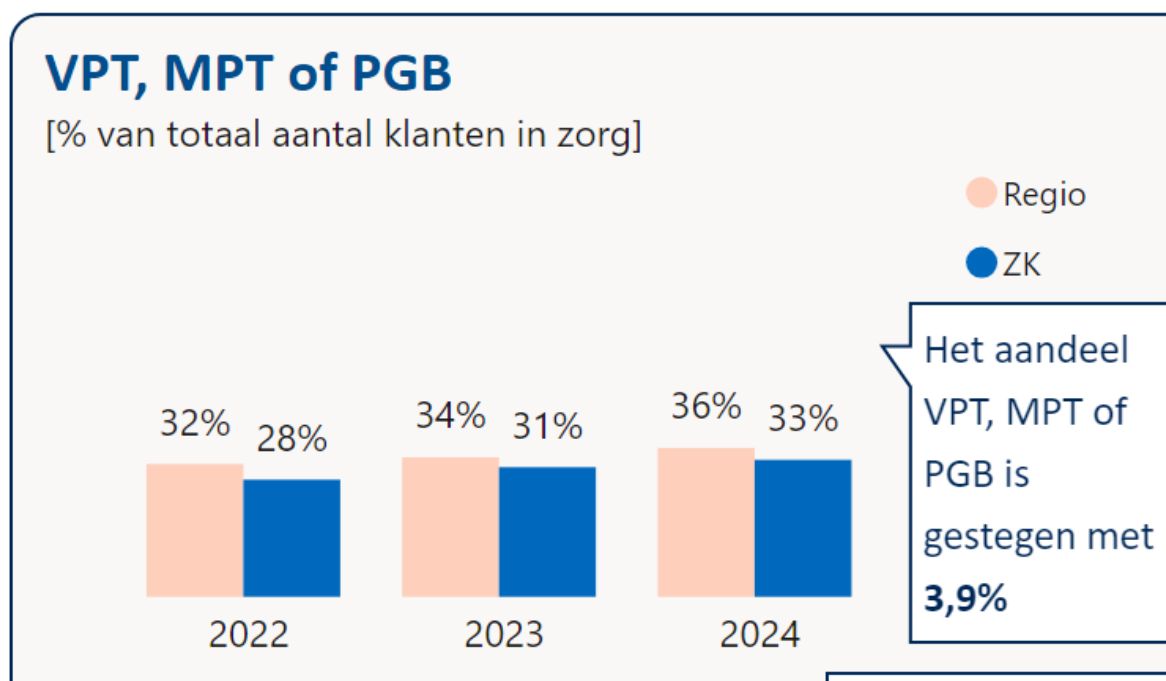
**GGZ-geïndiceerden**  
**1.451**

**Intramuraal**  
**866**

**VPT, MPT of PGB**  
**501**

**Zonder zorg**  
**86**

**Totale kosten 2023**  
**64,6M**



# Regioplan 2024/2025 GGZ

Rotterdam

## Wat valt op in deze regio?

- **Aanbieders**  
De zorgkantoorregio Rotterdam bevat als verzorgingsgebied de inwoners van de gemeenten Rotterdam, Capelle aan de IJssel en Krimpen aan de IJssel. Dit is een geografisch klein gebied met veel inwoners en stedelijke problematiek.
- In de regio Rotterdam zijn de gecontracteerde GGZ aanbieders van zorg in natura vooral aanbieders van Woon-profielen.

### Ontwikkeling in ZZP's

- De relatieve groei van de Wlz is in de regio Rotterdam lager vergeleken met het landelijke beeld van Zilveren kruis, 5,2% vs. 7,9%.
- Het aandeel zorg in de eigen omgeving (MPT, VPT & PGB) ligt in de regio iets hoger dan landelijk, 36% vs. 33%.
- Het percentage W1 en W2 indicaties ligt in Rotterdam hoger dan landelijk, 52% vs. 40%.

### Kosten

De kosten per client liggen in Rotterdam relatief laag. Mogelijke verklaring is het relatief hoge aandeel lagere ZZP's en weinig klinische capaciteit in de regio.

## Ontwikkelingen WLZ GGZ

### Inkoopdoelen 2024-2026

We hebben een nieuw inkoopbeleid gepubliceerd voor 2024 – 2026. Hiermee bouwen we samen voort op een toekomstbestending GGZ aan de hand van 3 doelen:

- Het organiseren van complexe zorg
- Het bevorderen van herstelgericht werken
- Inzet van bewezen effectieve innovaties

### Passende zorg

Samen met de gemeenten en de zorgaanbieders zetten we ons in om de instroom naar de Wlz te verlagen. Er zijn in 2023 per regio plannen gemaakt.

We zien dat de plannen die zijn gemaakt vanuit de IZA omgezet worden in acties naar passende zorg voor GGZ cliënten. Ook de doelen vanuit de WOZO en GALA, dringen door in onze ambities binnen de GGZ.

### Kwaliteitskader langdurige GGZ

Het kwaliteitskader wordt naar verwachting 1 juli 2024 van kracht.

## Focus in 2024

### Regiokaart-complex, beschikbaarheid complexe zorg

Door de schaarste van mensen en middelen hebben we in ons inkoopbeleid een focus gelegd op de beschikbaarheid van complexe zorg..

Om deze voor de toekomst te verbeteren en te waarborgen brengen we gezamenlijk de complexe zorg in beeld door middel van een regiokaart complex. Dit leidt tot een verbeterplan tussen aanbod en vraag eind 2024.

### Uitvoering regioaanpak verminderen instroom

De in 2023 door de gemeente zorgkantoor en zorgaanbieders opgestelde plannen van aanpak, worden in 2024 met elkaar uitgevoerd. De focus ligt in Rotterdam op:

- Het inrichten en houden van casuïstiekoverleg voor cliënten met Wmo indicatie en een lage zorgvraag, bij wie overwogen wordt een Wlz indicatie aan te vragen.
- Het verbeteren van de samenwerking tussen het CIZ en (lokale) Wmo loketten.

# Regioplan 2024/2025 GGZ

Rotterdam

## Regionale afstemming

### Structurele afstemming

In de regio vindt structurele afstemming plaats tussen Zorgkantoor, Wlz GGZ aanbieders en de gemeente. De afstemming gebeurt in een stuurgroep, die bestaat uit drie grote Wlz GGZ aanbieders en het Zorgkantoor.

Daarnaast vinden regionale bijeenkomsten plaats, waarvoor alle Wlz GGZ aanbieders en de gemeente worden uitgenodigd. In 2023 kwamen de volgende thema's aan bod:

- Innovatie,
- Inkoopbeleid.

### Afstemming regioaanpak

Voor het opstellen en uitvoering van de regioaanpak verminderen instroom vindt periodiek overleg plaats tussen gemeente, aanbieders en zorgkantoor.

Ondersteuning op beide trajecten heeft plaatsgevonden door Samergo.

## Projecten in de regio uitgelicht

### Regio-portfolio

In 2023 is in samenwerking tussen GGZ wonen aanbieders en het zorgkantoor Zilveren Kruis het regio-portfolio GGZ wonen Rotterdam ontwikkeld. Het regio-portfolio is ontstaan als instrument om snellere en passende zorg te organiseren voor GGZ- cliënten met langdurige complexe problematiek. De samenwerking rondom het regio portfolio bestaat op dit moment uit drie onderdelen:

1. Beschikbare vrije capaciteit GGZ wonen
2. Aanwezige locaties en kenmerken van locaties
3. Contactgegevens van zorgorganisaties

Maandelijks vindt een gebruikersoverleg plaats tussen zorgbemiddelaars / arrangeurs GGZ wonen aanbieders (lerend en ontwikkelend)

In 2024 vindt door Samergo een verkenning plaats waar de portfolio duurzaam kan worden ondergebracht. De regionale stuurgroep zal hier in 2024 over besluiten.

### Taskforce complexe casuïstiek

Voor cliënten met een complexe zorgvraag waarvoor geen passende zorg kan worden gevonden organiseert het zorgkantoor in samenwerking met zorgaanbieders uit de regio een overleg. Hier wordt in samenwerking bekeken welke aanbieder in staat is om voor bepaalde cliënten te zorgen en aan welke randvoorwaarden moet worden voldaan.



### Klantenratio en groei relatief

**Bron** – Inwoners 2021-2023 CBS, indicaties WLZ Zilveren Kruis

**Peildatum** – 1 januari 2024

**Toelichting** – De klantenratio betreft het aantal klanten met een indicatie voor een GGZ-zorgprofiel per 10.000 inwoners gemeten op 1 januari. Groei relatief is de groei van de klantenratio t.o.v. 2023. ZK geeft het gemiddelde over alle Zilveren Kruis regio's weer.

**Regioanalyse** – pagina 1, 2

### Locaties per klant

**Bron** – Toewijzingen WLZ Zilveren Kruis

**Peildatum** – 1 januari 2024

**Toelichting** – De klantenratio betreft het aantal intramurale/ geclusterde VPT locaties in regio per 1.000 klanten. Een locatie wordt gekenmerkt als locatie indien 5 of meer klanten op hetzelfde postcode 6 nummer woonachtig zijn. ZK geeft het gemiddelde over alle Zilveren Kruis regio's weer.

**Regioanalyse** – pagina 1

### Kosten per klant

**Bron** – Declaraties WLZ Zilveren Kruis

**Peildatum** – 1-1-2023 t/m 31-12-2023

**Toelichting** – Gemiddelde zorgkosten inclusief kosten voor meerzorg per klant per jaar. Alleen klanten waarvoor in het betreffende jaar zorg gedeclareerd is worden meegerekend. ZK geeft het gemiddelde over alle Zilveren Kruis regio's weer.

**Regioanalyse** – pagina 1, 6

### Gemiddelde leeftijd klanten

**Bron** – Indicaties WLZ Zilveren Kruis

**Peildatum** – 1-1-2024

**Toelichting** – Gemiddelde leeftijd van klanten op 1 januari 2024. ZK geeft de gemiddelde leeftijd in alle Zilveren Kruis regio's weer.

**Regioanalyse** – pagina 1, 3

### VPT, MPT of PGB

**Bron** – Toewijzingen WLZ Zilveren Kruis

**Peildatum** – 1-1-2022 t/m 1-5-2024

**Toelichting** – Aandeel klanten dat in het betreffende jaar zorg geleverd kreeg vanuit een VPT, MPT of PGB toewijzing. Het groeipercentage toont de groei van het aandeel VPT, MPT of PGB t.o.v. 2024. De kolom ZK geeft het resultaat over alle Zilveren Kruis regio's weer.

**Regioanalyse** – pagina 1, 5

### Ontwikkeling zorgkosten per grondslag

**Bron** – Declaratiegegevens Zilveren Kruis

**Peildatum** – 1-1-2022 t/m 31-12-2023

**Toelichting** – De groei van de zorgkosten per klant exclusief meerzorg t.o.v. 2022 uitgesplitst over de GGZ W en GGZ B grondslagen. De kolom ZK geeft het resultaat over alle Zilveren Kruis regio's weer.

**Regioanalyse** – pagina 1, 6

### Verdeling GGZ W indicaties

**Bron** – Indicaties WLZ Zilveren Kruis

**Peildatum** – 1-1-2024 t/m 1-5-2024

**Toelichting** – Verdeling GGZ W van indicaties over het gehele jaar, tevens indicaties die (nog) geen zorg geleverd krijgen worden meegeteld. De kolom Zilveren Kruis geeft het resultaat over alle Zilveren Kruis regio's weer.

**Regioanalyse** – pagina 1, 4

### Gem. wachtlijsten

**Bron** – Monitor wachttijden

**Peildatum** – 1-1-2022 t/m 1-5-2024

**Toelichting** – De wachtlijsten worden gemeten op iedere eerste van de maand en betreft klant met wachtstatus wacht op voorkeur, actief plaatsen en urgent plaatsen. Vervolgens wordt voor ieder jaar het gemiddelde over alle 12 maanden berekend.

**Regioanalyse** – pagina 1, 7

### Verhouding leveringsvormen

**Bron** – Toewijzingen WLZ Zilveren Kruis

**Peildatum** – 1-1-2022 t/m 1-5-2024

**Toelichting** – Verhouding tussen VPT, MPT of PGB klanten van alle GGZ-klanten dat in het betreffende jaar zorg geleverd kreeg vanuit een VPT, MPT of PGB toewijzing. Indien een klant in een jaar vanuit meerdere leveringsvormen zorg heeft ontvangen dan wordt hij/zij dubbel meegeteld.

**Regioanalyse** – pagina 1, 5