



Zorgvraag



Klantenratio
ZK: 18 per 10.000 inwoners

16



Groei relatief
ZK: 7,9% t.o.v. 2023

21,7%

Toegankelijk



Locaties per klant
ZK: 29 per 1000 klanten

24

Betaalbaarheid



Kosten per klant
ZK: €83.326 in 2023

€ 71.108

Leeftijd



Gemiddeld klanten
ZK: 55 in 2024

54

Stand op 1 jan 2024:

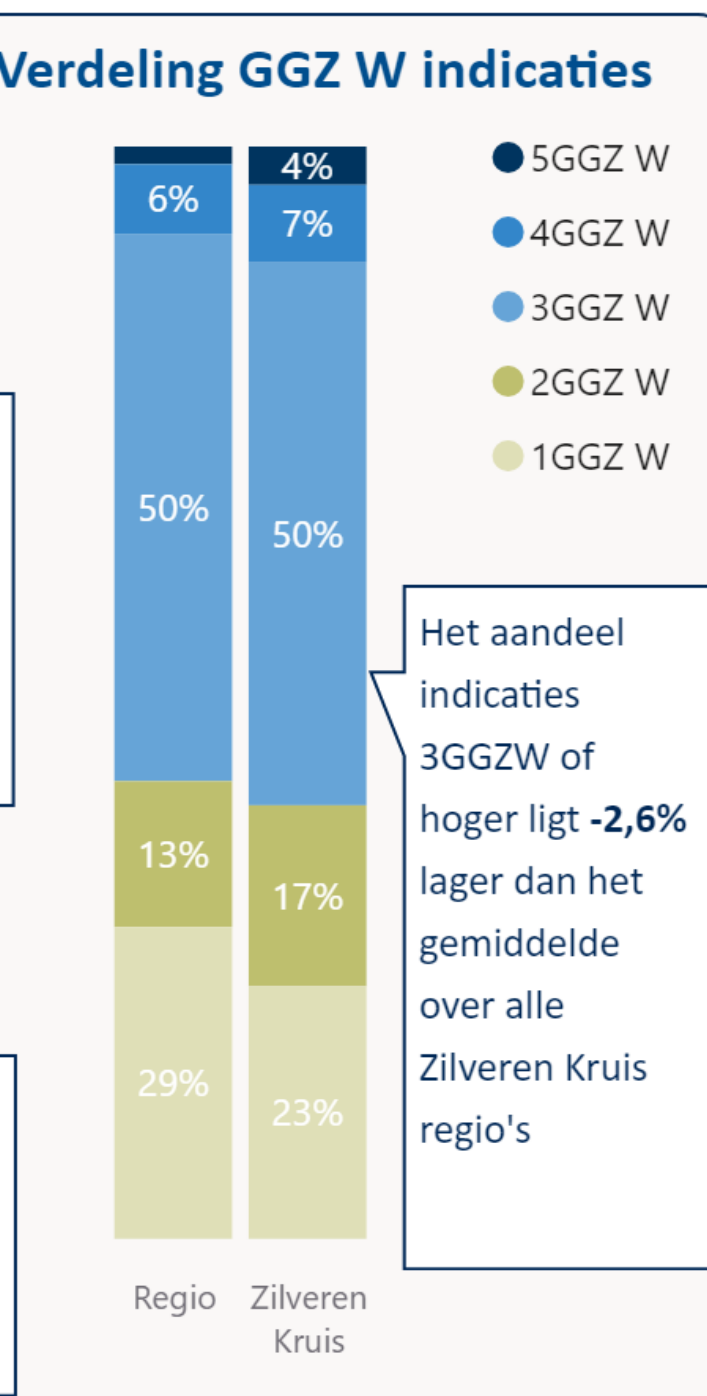
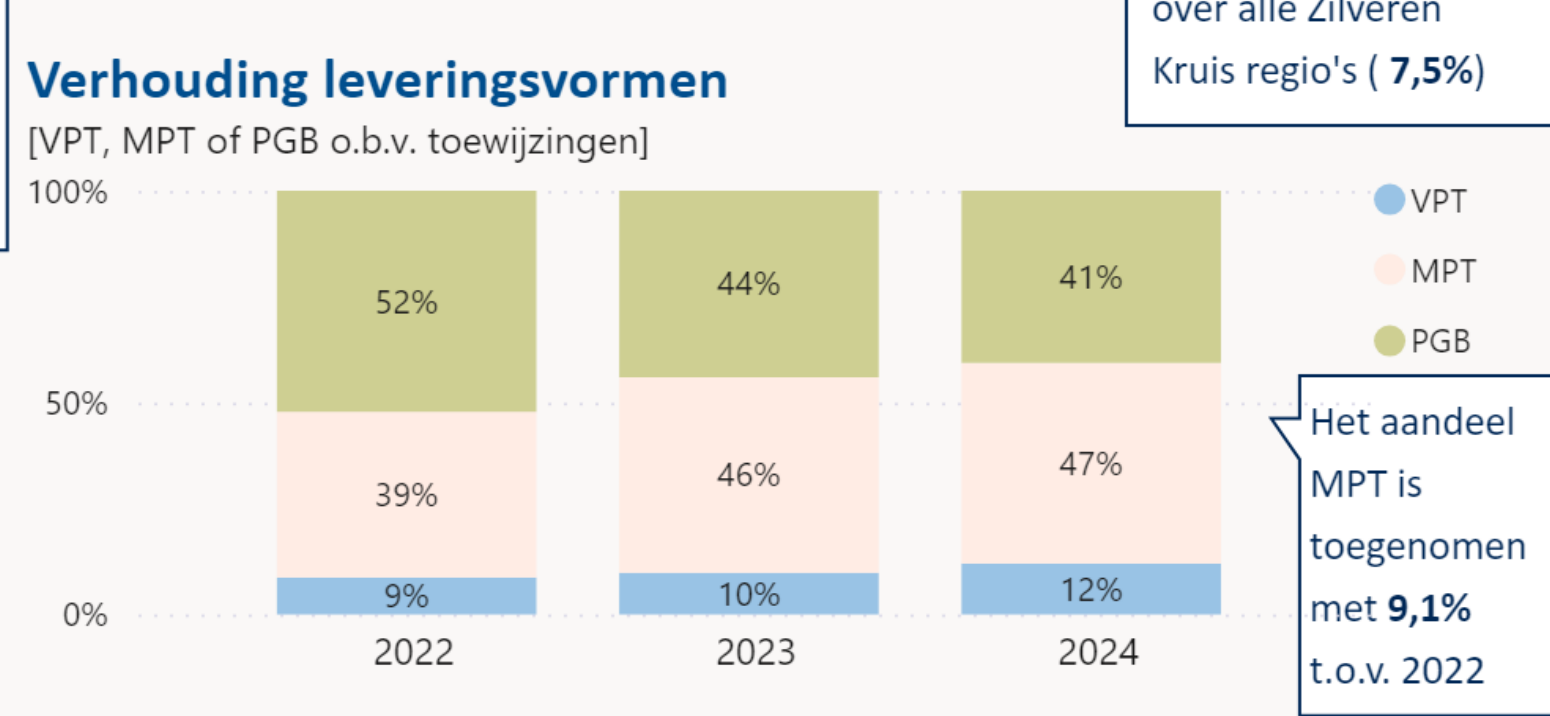
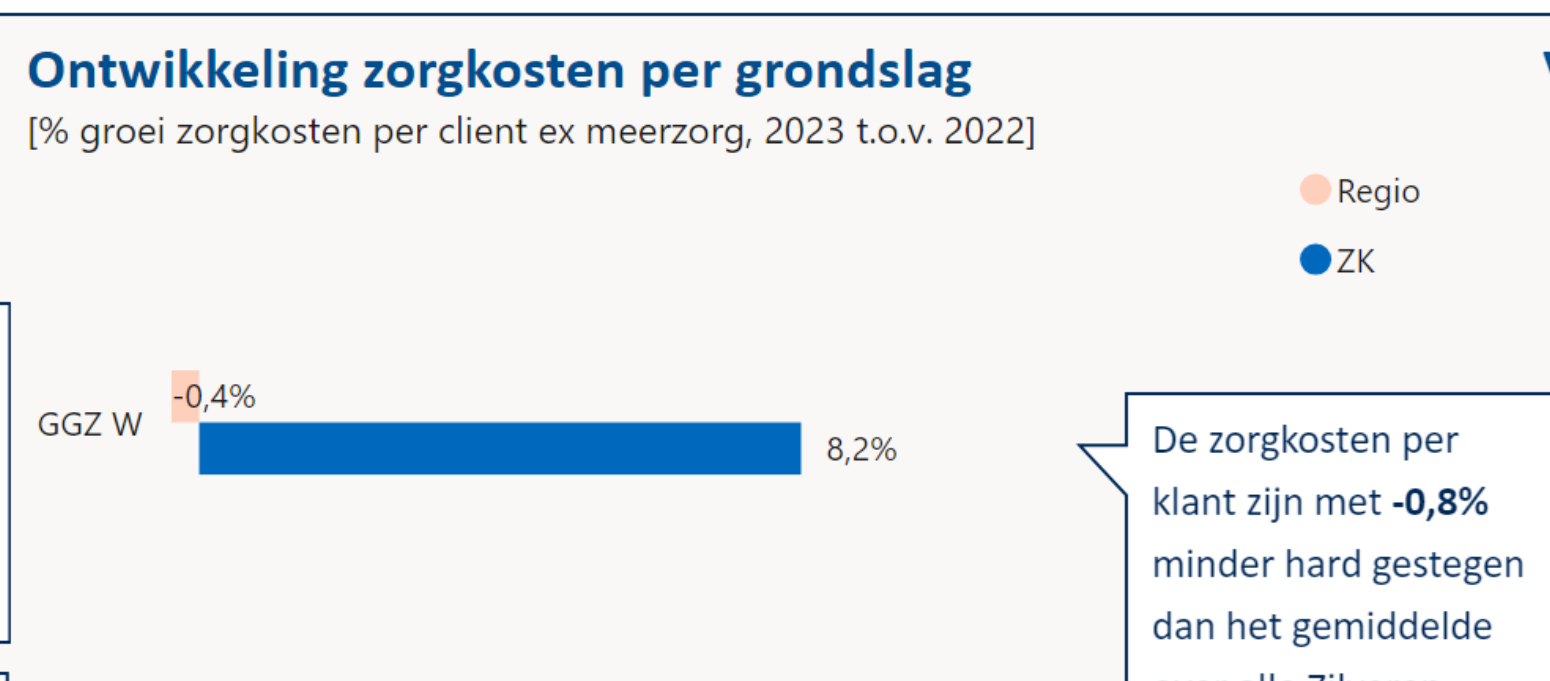
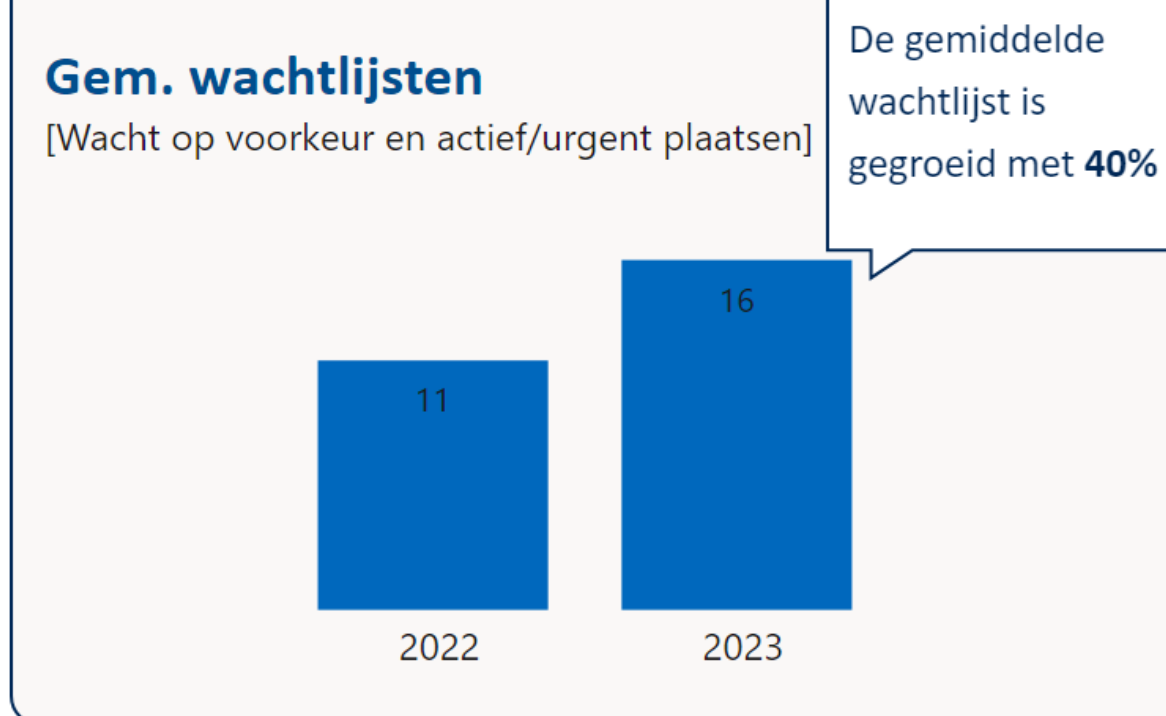
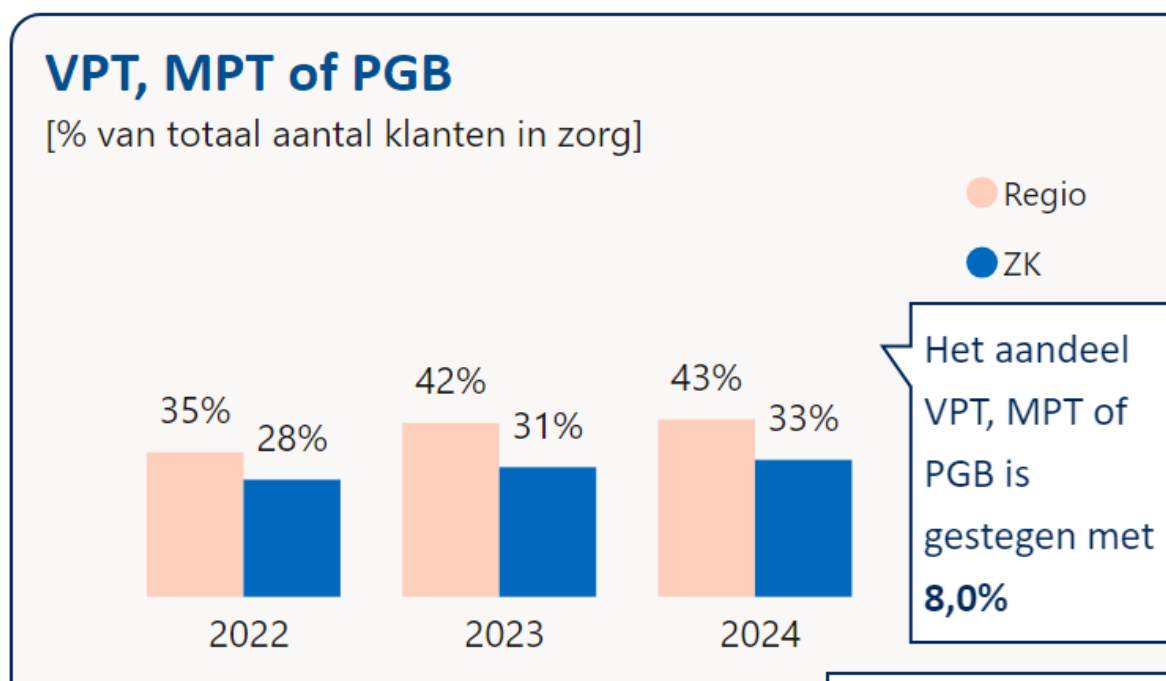
GGZ-geïndiceerden
752

Intramuraal
399

VPT, MPT of PGB
308

Zonder zorg
45

Totale kosten 2023
29,8M



Regioplan 2024/2025 GGZ

't Gooi / Almere

Wat valt op in deze regio?

Aanbieders

De zorgkantoorregio 't Gooi / Almere bevat als verzorgingsgebied de inwoners rond en tussen de gemeenten Hilversum en Almere. In de regio 't Gooi - Almere biedt één aanbieder ook (klinische) behandeling. Alle aanbieders die zorg in natura bieden in de regio 't Gooi –Almere zijn ook actief in Utrecht en/ of Flevoland. De cliënten verplaatsen zich tussen deze regio's.

in het kader van de regionale afstemming tussen aanbieders, gemeente en zorgkantoor wordt in de praktijk gemeente Almere betrokken bij het overleg in de regio Flevoland. Eemland, subregio van Zorgkantoor Utrecht, wordt betrokken bij het overleg met 't Gooi.

Ontwikkeling in ZZP's

- De relatieve groei van de Wlz is in de regio 't Gooi / Almere is hoog ten opzichte van het Zilveren Kruis landelijke beeld, 22% vs. 8%.
- Het aandeel zorg in de eigen omgeving (MPT, VPT & PGB) ligt in de regio iets hoger dan Zilveren Kruis landelijk, 43% vs. 33%.
- Het percentage W1 en W2 indicaties ligt in 't Gooi / Almere iets hoger dan Zilveren Kruis landelijk, 42% vs. 40%.

Ontwikkelingen WLZ GGZ

Inkoopdoelen 2024-2026

We hebben een nieuw inkoopbeleid gepubliceerd voor 2024 – 2026. Hiermee bouwen we samen voort op een toekomstbestending GGZ aan de hand van 3 doelen:

- Het organiseren van complexe zorg
- Het bevorderen van herstelgericht werken
- Inzet van bewezen effectieve innovaties

Passende zorg

Samen met de gemeenten en de zorgaanbieders zetten we ons in om de instroom naar de Wlz te verlagen. Er zijn in 2023 per regio plannen gemaakt.

We zien dat de plannen die zijn gemaakt vanuit de IZA omgezet worden in acties naar passende zorg voor GGZ cliënten. Ook de doelen vanuit de WOZO en GALA, dringen door in onze ambities binnen de GGZ.

Kwaliteitskader langdurige GGZ

Het kwaliteitskader wordt naar verwachting 1 juli 2024 van kracht.

Focus in 2024

Regiokaart-complex, beschikbaarheid complexe zorg

Door de schaarste van mensen en middelen hebben we in ons inkoopbeleid een focus gelegd op de beschikbaarheid van complexe zorg..

Om deze voor de toekomst te verbeteren en te waarborgen brengen we gezamenlijk de complexe zorg in beeld door middel van een regiokaart complex. Dit leidt tot een verbeterplan tussen aanbod en vraag eind 2024.

Uitvoering regioaanpak verminderen instroom

De in 2023 door de gemeente zorgkantoor en zorgaanbieders opgestelde plannen van aanpak, worden in 2024 met elkaar uitgevoerd. De focus ligt in 't Gooi/Almere op:

- Bespreken en monitoren van de instroom gedurende 2023 en 2024.
- Casuïstiekbespreking met toeleiders, cliëntondersteuning, zorgaanbieders, gemeentelijke uitvoeringsdiensten, zorgkantoor en CIZ.

Regioplan 2024/2025 GGZ

't Gooi / Almere

Regionale afstemming

Structurele afstemming

In de regio vindt per 2024 elk kwartaal afstemming plaats tussen alle gecontracteerde Wlz GGZ aanbieders in de regio 't Gooi en Eemland*, de gemeente en het Zorgkantoor. Daarbij vindt externe ondersteuning door een projectleider plaats.

**Subregio Eemland valt formeel onder de zorgkantoor regio Utrecht. In het kader van regionale samenwerking is er echter door zorgaanbieders en zorgkantoor voor gekozen om in het regio-overleg de regio Eemland te verbinden aan 't Gooi. En voor de gemeente en aanbieders Almere geldt juist dat deze in het kader van de regionale afstemming deelnemen aan het regionale overleg in de regio Flevoland.*

Netwerkbijeenkomst

In 2023 heeft over de regio's Utrecht, Flevoland en 't Gooi heen een netwerkbijeenkomst voor Wlz GGZ aanbieders plaatsgevonden. In de bijeenkomst stonden de thema's Innovatie en het inkoopbeleid 2024-2026 centraal.

Afstemming regioaanpak

Voor het opstellen en uitvoering van de regioaanpak verminderen instroom vindt periodiek overleg plaats tussen gemeente, Wlz GGZ aanbieders en zorgkantoor.

Taskforce complexe zorgvragen

Voor cliënten met een complexe zorgvraag waarvoor geen passende zorg kan worden gevonden organiseert het zorgkantoor in samenwerking met zorgaanbieders uit de regio een overleg. Hier wordt in samenwerking bekeken welke aanbieder in staat is om voor bepaalde cliënten te zorgen en aan welke randvoorwaarden moet worden voldaan.



Projecten in de regio uitgelicht

Pilot Mauritzhof

Een GGZ behandelinstelling (GGZ Centraal) en twee zorgorganisaties voor mensen met een verstandelijke beperking (Amerpoort en Sherpa) starten in 2024 een samenwerking. Zomer 2024 opent op de locatie Mauritzhof van GGZ Centraal een behandelafdeling GGZ-LVB met acht speciaal ingerichte plekken, voor mensen met een licht verstandelijke beperking en psychiatrische problematiek die tijdelijke klinische observatie, opname, diagnostiek en/of behandeling nodig hebben. Naast de klinische opname wordt ook intensieve begeleiding aangeboden. De behandeling duurt maximaal zes maanden, waarna de cliënten terugkeren naar hun oorspronkelijke woonlocatie.

Klantenratio en groei relatief

Bron – Inwoners 2021-2023 CBS, indicaties WLZ Zilveren Kruis

Peildatum – 1 januari 2024

Toelichting – De klantenratio betreft het aantal klanten met een indicatie voor een GGZ-zorgprofiel per 10.000 inwoners gemeten op 1 januari. Groei relatief is de groei van de klantenratio t.o.v. 2023. ZK geeft het gemiddelde over alle Zilveren Kruis regio's weer.

Regioanalyse – pagina 1, 2

Locaties per klant

Bron – Toewijzingen WLZ Zilveren Kruis

Peildatum – 1 januari 2024

Toelichting – De klantenratio betreft het aantal intramurale/ geclusterde VPT locaties in regio per 1.000 klanten. Een locatie wordt gekenmerkt als locatie indien 5 of meer klanten op hetzelfde postcode 6 nummer woonachtig zijn. ZK geeft het gemiddelde over alle Zilveren Kruis regio's weer.

Regioanalyse – pagina 1

Kosten per klant

Bron – Declaraties WLZ Zilveren Kruis

Peildatum – 1-1-2023 t/m 31-12-2023

Toelichting – Gemiddelde zorgkosten inclusief kosten voor meerzorg per klant per jaar. Alleen klanten waarvoor in het betreffende jaar zorg gedeclareerd is worden meegerekend. ZK geeft het gemiddelde over alle Zilveren Kruis regio's weer.

Regioanalyse – pagina 1, 6

Gemiddelde leeftijd klanten

Bron – Indicaties WLZ Zilveren Kruis

Peildatum – 1-1-2024

Toelichting – Gemiddelde leeftijd van klanten op 1 januari 2024. ZK geeft de gemiddelde leeftijd in alle Zilveren Kruis regio's weer.

Regioanalyse – pagina 1, 3

VPT, MPT of PGB

Bron – Toewijzingen WLZ Zilveren Kruis

Peildatum – 1-1-2022 t/m 1-5-2024

Toelichting – Aandeel klanten dat in het betreffende jaar zorg geleverd kreeg vanuit een VPT, MPT of PGB toewijzing. Het groeipercentage toont de groei van het aandeel VPT, MPT of PGB t.o.v. 2024. De kolom ZK geeft het resultaat over alle Zilveren Kruis regio's weer.

Regioanalyse – pagina 1, 5

Ontwikkeling zorgkosten per grondslag

Bron – Declaratiegegevens Zilveren Kruis

Peildatum – 1-1-2022 t/m 31-12-2023

Toelichting – De groei van de zorgkosten per klant exclusief meerzorg t.o.v. 2022 uitgesplitst over de GGZ W en GGZ B grondslagen. De kolom ZK geeft het resultaat over alle Zilveren Kruis regio's weer.

Regioanalyse – pagina 1, 6

Verdeling GGZ W indicaties

Bron – Indicaties WLZ Zilveren Kruis

Peildatum – 1-1-2024 t/m 1-5-2024

Toelichting – Verdeling GGZ W van indicaties over het gehele jaar, tevens indicaties die (nog) geen zorg geleverd krijgen worden meegeteld. De kolom Zilveren Kruis geeft het resultaat over alle Zilveren Kruis regio's weer.

Regioanalyse – pagina 1, 4

Gem. wachtlijsten

Bron – Monitor wachttijden

Peildatum – 1-1-2022 t/m 1-5-2024

Toelichting – De wachtlijsten worden gemeten op iedere eerste van de maand en betreft klant met wachtstatus wacht op voorkeur, actief plaatsen en urgent plaatsen. Vervolgens wordt voor ieder jaar het gemiddelde over alle 12 maanden berekend.

Regioanalyse – pagina 1, 7

Verhouding leveringsvormen

Bron – Toewijzingen WLZ Zilveren Kruis

Peildatum – 1-1-2022 t/m 1-5-2024

Toelichting – Verhouding tussen VPT, MPT of PGB klanten van alle GGZ-klanten dat in het betreffende jaar zorg geleverd kreeg vanuit een VPT, MPT of PGB toewijzing. Indien een klant in een jaar vanuit meerdere leveringsvormen zorg heeft ontvangen dan wordt hij/zij dubbel meegeteld.

Regioanalyse – pagina 1, 5