

Zorgvraag



Klantenratio

ZK: 18 per 10.000 inwoners

15



Groei relatief

ZK: 7,9% t.o.v. 2023

8,2%

Toegankelijk



Locaties per klant

ZK: 29 per 1000 klanten

26

Betaalbaarheid



Kosten per klant

ZK: €83.326 in 2023

€ 85.764

Leeftijd



Gemiddeld klanten

ZK: 55 in 2024

53

Stand op 1 jan 2024:

GGZ-geïndiceerden

2.004

Intramuraal

1.267

VPT, MPT of PGB

643

Zonder zorg

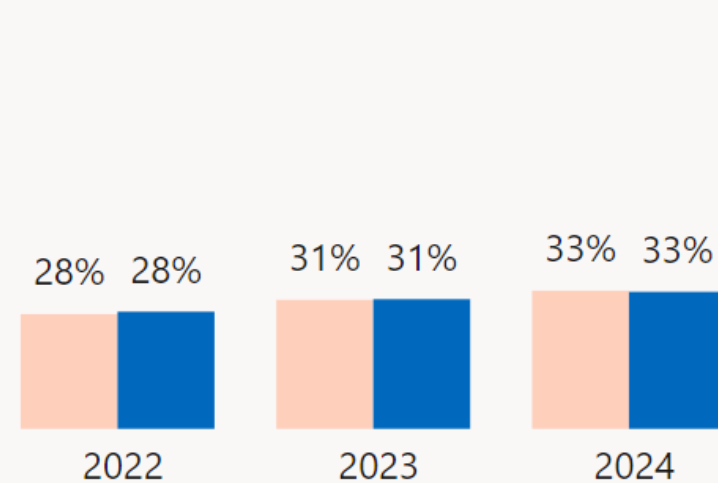
96

Totale kosten 2023

109,7M

VPT, MPT of PGB

[% van totaal aantal klanten in zorg]

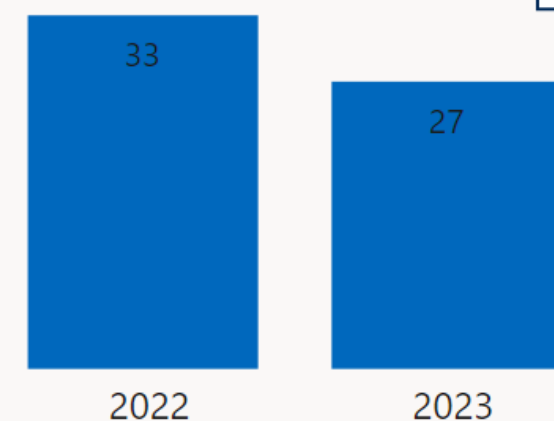


Regio
ZK

Het aandeel VPT, MPT of PGB is gestegen met **5,7%**

Gem. wachtlijsten


[Wacht op voorkeur en actief/urgent plaatsen]



De gemiddelde wachtlijst is gedaald met **-19%**

Ontwikkeling zorgkosten per grondslag

[% groei zorgkosten per client ex meerzorg, 2023 t.o.v. 2022]

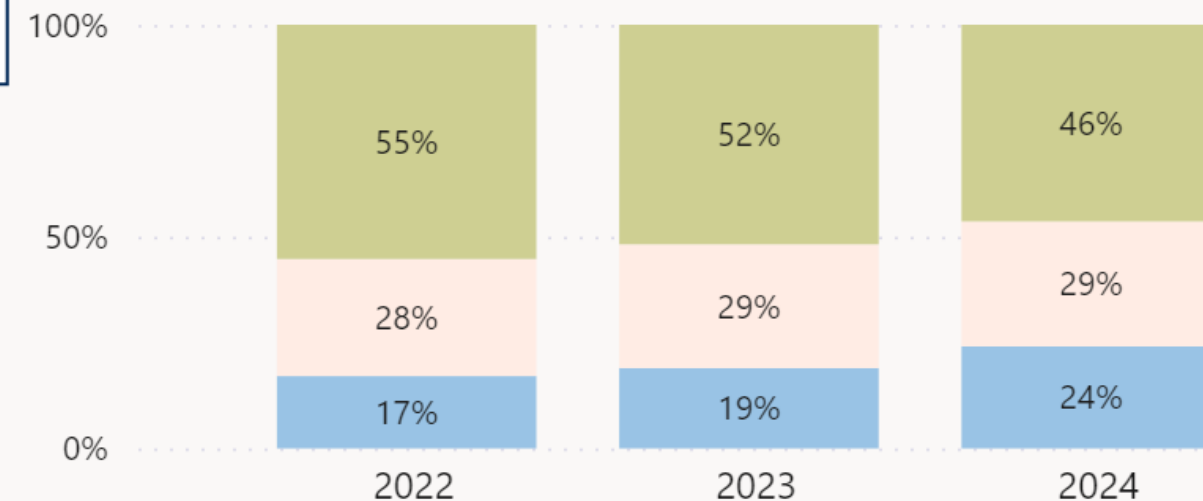


Regio
ZK

De zorgkosten per klant zijn met **6,6%** minder hard gestegen dan het gemiddelde over alle Zilveren Kruis regio's (**7,5%**)

Verhouding leveringsvormen

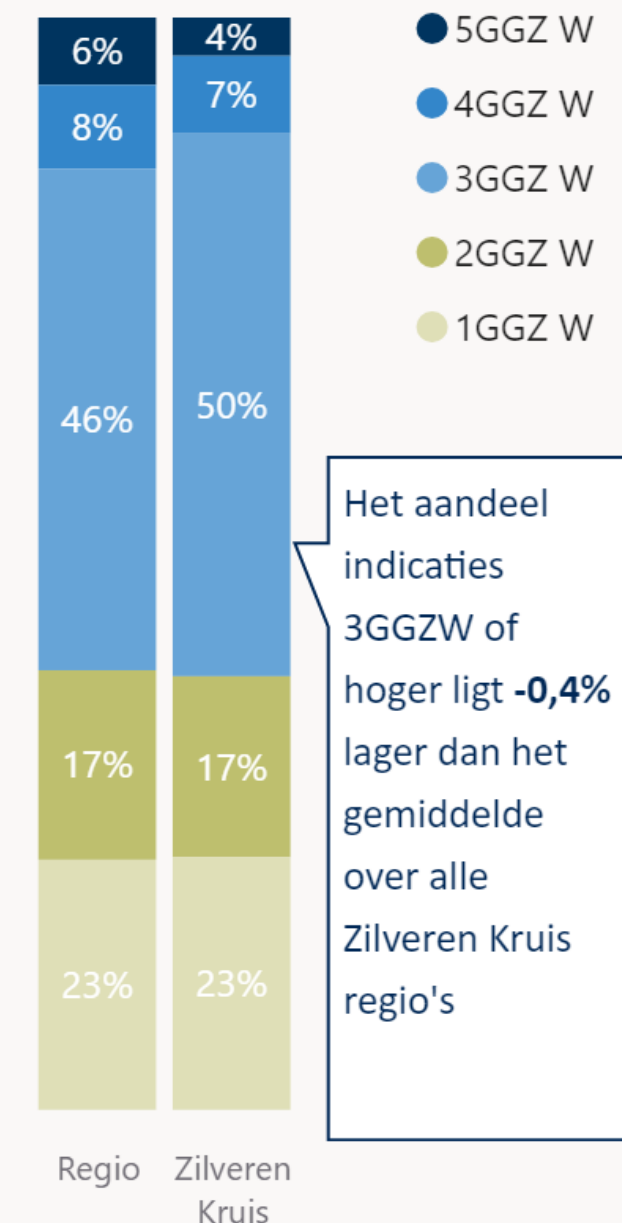
[VPT, MPT of PGB o.b.v. toewijzingen]



VPT
MPT
PGB

Het aandeel MPT is toegenomen met **2,0%** t.o.v. 2022

Verdeling GGZ W indicaties



5GGZ W
4GGZ W
3GGZ W
2GGZ W
1GGZ W

Het aandeel indicaties 3GGZW of hoger ligt **-0,4%** lager dan het gemiddelde over alle Zilveren Kruis regio's

Regioplan 2024/2025 GGZ

Utrecht

Wat valt op in deze regio?

Aanbieders

- In de regio Utrecht zijn sinds 2024 elf gecontracteerde zorgaanbieders die zorg in natura bieden. Hiervan bieden drie aanbieders ook (klinische) behandeling.
- Traditioneel is er in de samenwerking een geografisch onderscheid in de stad Utrecht e.o. en regio Eemland (Amersfoort). Beide subregio's kennen een grote geïntegreerde GGZ aanbieder en eigen centrumgemeenten voor Wmo (Utrecht en Amersfoort).

Ontwikkeling in ZZP's

- De relatieve groei van de Wlz ligt in de regio Utrecht is min of meer gelijk ten opzichte van het landelijk Zilveren Kruis, 8,2% vs. 7,9%.
- Het aandeel zorg in de eigen omgeving (MPT, VPT & PGB) ligt in de regio gelijk aan het gemiddelde landelijk Zilveren Kruis: 33%.
- Het percentage W1 en W2 indicaties ligt in Utrecht gelijk aan het gemiddelde landelijk Zilveren Kruis, 40%.

Ontwikkelingen WLZ GGZ

Inkoopdoelen 2024-2026

We hebben een nieuw inkoopbeleid gepubliceerd voor 2024 – 2026. Hiermee bouwen we samen voort op een toekomstbestending GGZ aan de hand van 3 doelen:

- Het organiseren van complexe zorg
- Het bevorderen van herstelgericht werken
- Inzet van bewezen effectieve innovaties

Passende zorg

Samen met de gemeenten en de zorgaanbieders zetten we ons in om de instroom naar de Wlz te verlagen. Er zijn in 2023 per regio plannen gemaakt.

We zien dat de plannen die zijn gemaakt vanuit de IZA omgezet worden in acties naar passende zorg voor GGZ cliënten. Ook de doelen vanuit de WOZO en GALA, dringen door in onze ambities binnen de GGZ.

Kwaliteitskader langdurige GGZ

Het kwaliteitskader wordt naar verwachting 1 juli 2024 van kracht.

Focus in 2024

Regiokaart-complex, beschikbaarheid complexe zorg

Door de schaarste van mensen en middelen hebben we in ons inkoopbeleid een focus gelegd op de beschikbaarheid van complexe zorg..

Om deze voor de toekomst te verbeteren en te waarborgen brengen we gezamenlijk de complexe zorg in beeld door middel van een regiokaart complex. Dit leidt tot een verbeterplan tussen aanbod en vraag eind 2024.

Uitvoering regioaanpak verminderen instroom

De in 2023 door de gemeente zorgkantoor en zorgaanbieders opgestelde plannen van aanpak, worden in 2024 met elkaar uitgevoerd. De focus ligt in Utrecht op:

- Instroom van nieuwe cliënten met een W1 indicatie alleen nog maar extramuraal (, tenzij);
- Driegesprekken tussen zorgkantoor, gemeenten en aanbieders;
- Aanvragen van een Wlz-indicatie (ZZP1/ jongvolwassene) worden eerst met de gemeentelijke toegang besproken.

Regioplan 2024/2025 GGZ

Utrecht

Regionale afstemming

Structurele afstemming

In de regio vindt per 2024 elk kwartaal afstemming plaats tussen Zorgkantoor, alle gecontracteerde Wlz GGZ aanbieders in de regio Utrecht*, de gemeente en het Zorgkantoor. Daarbij vindt externe ondersteuning door een projectleider plaats.

** Aanbieders en gemeente uit de subregio Eemland nemen deel aan het regio overleg van 't Gooi. Vanuit de regionale samenwerking, ook gemeentelijk, is dit meer passend dan deelname aan het regiooverleg in Utrecht..*

Netwerkbijeenkomst

In 2023 heeft over de regio's Utrecht, Flevoland en 't Gooi heen een netwerkbijeenkomst voor Wlz GGZ aanbieders plaatsgevonden. In de bijeenkomst stonden de thema's Innovatie en het inkoopbeleid 2024-2026 centraal.

Afstemming regioaanpak

Voor het opstellen en uitvoering van de regioaanpak verminderen instroom vindt periodiek overleg plaats tussen gemeente, Wlz GGZ aanbieders en zorgkantoor.

Taskforce complexe zorgvragen

Voor cliënten met een complexe zorgvraag waarvoor geen passende zorg kan worden gevonden organiseert het zorgkantoor in samenwerking met zorgaanbieders uit de regio een overleg. Hier wordt in samenwerking bekeken welke aanbieder in staat is om voor bepaalde cliënten te zorgen en aan welke randvoorwaarden moet worden voldaan.

Projecten in de regio uitgelicht

Regio-portfolio

In 2023 is een werkgroep, bestaande uit de Wlz GGZ zorgaanbieders uit de stad/regio Utrecht, gestart met twee deelprojecten:

1. Aan de hand van 10 complexe Wlz-cases die worden ingebracht bij het Netwerkoverleg in Utrecht, wordt geëxperimenteerd met een nieuwe manier van werken. Wat kunnen aanbieders met elkaar (anders of extra) organiseren voor cliënten bij wie de complexiteit van de zorgvraag op termijn kan leiden tot een (ongewenst) beëindigen van de zorg? Het doel van het traject is om mensen met een complexe zorgvraag in samenwerking een passend aanbod te bieden in de regio Utrecht en het aantal 'ongewilde zorgbeëindigingen' tot een minimum te beperken.
2. een deelproject om inzicht te verkrijgen in de kenmerken van een passende plek voor de klinische cliënten, voor wie de klinische setting/behandeling geen waarde meer toevoegt of zelfs schade berokkent.

De resultaten van het eerste deelproject worden in de 2e helft van 2024 verwacht. Het tweede deelproject krijgt een vervolg in 2024, waarin op meer gestructureerde wijze de groep cliënten, hun woonprofiel e.d. in beeld wordt gebracht.



Klantenratio en groei relatief

Bron – Inwoners 2021-2023 CBS, indicaties WLZ Zilveren Kruis

Peildatum – 1 januari 2024

Toelichting – De klantenratio betreft het aantal klanten met een indicatie voor een GGZ-zorgprofiel per 10.000 inwoners gemeten op 1 januari. Groei relatief is de groei van de klantenratio t.o.v. 2023. ZK geeft het gemiddelde over alle Zilveren Kruis regio's weer.

Regioanalyse – pagina 1, 2

Locaties per klant

Bron – Toewijzingen WLZ Zilveren Kruis

Peildatum – 1 januari 2024

Toelichting – De klantenratio betreft het aantal intramurale/ geclusterde VPT locaties in regio per 1.000 klanten. Een locatie wordt gekenmerkt als locatie indien 5 of meer klanten op hetzelfde postcode 6 nummer woonachtig zijn. ZK geeft het gemiddelde over alle Zilveren Kruis regio's weer.

Regioanalyse – pagina 1

Kosten per klant

Bron – Declaraties WLZ Zilveren Kruis

Peildatum – 1-1-2023 t/m 31-12-2023

Toelichting – Gemiddelde zorgkosten inclusief kosten voor meerzorg per klant per jaar. Alleen klanten waarvoor in het betreffende jaar zorg gedeclareerd is worden meegerekend. ZK geeft het gemiddelde over alle Zilveren Kruis regio's weer.

Regioanalyse – pagina 1, 6

Gemiddelde leeftijd klanten

Bron – Indicaties WLZ Zilveren Kruis

Peildatum – 1-1-2024

Toelichting – Gemiddelde leeftijd van klanten op 1 januari 2024. ZK geeft de gemiddelde leeftijd in alle Zilveren Kruis regio's weer.

Regioanalyse – pagina 1, 3

VPT, MPT of PGB

Bron – Toewijzingen WLZ Zilveren Kruis

Peildatum – 1-1-2022 t/m 1-5-2024

Toelichting – Aandeel klanten dat in het betreffende jaar zorg geleverd kreeg vanuit een VPT, MPT of PGB toewijzing. Het groeipercentage toont de groei van het aandeel VPT, MPT of PGB t.o.v. 2024. De kolom ZK geeft het resultaat over alle Zilveren Kruis regio's weer.

Regioanalyse – pagina 1, 5

Ontwikkeling zorgkosten per grondslag

Bron – Declaratiegegevens Zilveren Kruis

Peildatum – 1-1-2022 t/m 31-12-2023

Toelichting – De groei van de zorgkosten per klant exclusief meerzorg t.o.v. 2022 uitgesplitst over de GGZ W en GGZ B grondslagen. De kolom ZK geeft het resultaat over alle Zilveren Kruis regio's weer.

Regioanalyse – pagina 1, 6

Verdeling GGZ W indicaties

Bron – Indicaties WLZ Zilveren Kruis

Peildatum – 1-1-2024 t/m 1-5-2024

Toelichting – Verdeling GGZ W van indicaties over het gehele jaar, tevens indicaties die (nog) geen zorg geleverd krijgen worden meegeteld. De kolom Zilveren Kruis geeft het resultaat over alle Zilveren Kruis regio's weer.

Regioanalyse – pagina 1, 4

Gem. wachtlijsten

Bron – Monitor wachttijden

Peildatum – 1-1-2022 t/m 1-5-2024

Toelichting – De wachtlijsten worden gemeten op iedere eerste van de maand en betreft klant met wachtstatus wacht op voorkeur, actief plaatsen en urgent plaatsen. Vervolgens wordt voor ieder jaar het gemiddelde over alle 12 maanden berekend.

Regioanalyse – pagina 1, 7

Verhouding leveringsvormen

Bron – Toewijzingen WLZ Zilveren Kruis

Peildatum – 1-1-2022 t/m 1-5-2024

Toelichting – Verhouding tussen VPT, MPT of PGB klanten van alle GGZ-klanten dat in het betreffende jaar zorg geleverd kreeg vanuit een VPT, MPT of PGB toewijzing. Indien een klant in een jaar vanuit meerdere leveringsvormen zorg heeft ontvangen dan wordt hij/zij dubbel meegeteld.

Regioanalyse – pagina 1, 5